



# 2017

J A A R V E R S L A G

**Assuria**   
VERZEKERINGEN

UW  
GROOTSTE  
LIEFDE  
UW KOST-  
BAARSTE  
BEZIT

Assuria N.V.  
Assuria Levensverzekering N.V.  
Assuria Beleggingsmaatschappij N.V.  
Grote Combéweg 37  
Paramaribo, Suriname  
P.O.B. 1030  
Telephone (597) 473400 / 477955  
Fax (597) 472390

Assuria Schadeverzekering N.V.  
Assuria Medische Verzekering N.V.  
Henck Arronstraat 5-7  
Paramaribo, Suriname  
P.O.B. 1501  
Telephone (597) 473400 / 477955  
Fax (597) 476669 / 470895

Assuria Insurance Walk In Zuid  
Lalla Rookhweg 79, unit 9  
Paramaribo, Suriname  
Telephone (597) 473400 / 477955

Assuria Insurance Walk In Noord  
Jozef Israelstraat 35, Unit 8-10  
Paramaribo, Suriname  
Telephone (597) 473400 / 477955

Assuria Insurance Walk In Lelydorp  
De Craneweg 2  
Wanica, Suriname  
Telephone (597) 473400 / 477955

Assuria Insurance Walk In Nickerie  
R.P. Bharosstraat 68  
Nieuw Nickerie, Suriname  
P.O.B. 6096  
Telephone (597) 473400 / 477955  
Fax (597) 0231912

E-mail: [assuria@sr.net](mailto:assuria@sr.net)

Assuria Life (GY) Inc.  
Assuria General (GY) Inc.  
Lot 78 Church Street  
South Cummingsburg,  
Georgetown, Guyana  
P.O.B. 10267  
Telephone (592) 226-7052 / 226-7074  
Fax (592) 226-7123  
E-mail: [guyana@assuria.sr](mailto:guyana@assuria.sr)  
Website: [www.assuria.gy](http://www.assuria.gy)

Assuria Life (T&T) Ltd.  
49 Dundonald Street  
Port of Spain  
Trinidad, West Indies  
Telephone (868) 625-6342  
Fax (868) 623-6427  
E-mail: [info@assurialifett.com](mailto:info@assurialifett.com)  
Website: [www.assurialifett.com](http://www.assurialifett.com)

Gulf Insurance Limited  
1 Gray Street,  
St. Clair. Port of Spain  
Trinidad, West Indies  
Telephone (868) 285-GULF(4853)  
Fax (868) 628-0272/2167  
E-mail: [info@gulfinsuranceltd.com](mailto:info@gulfinsuranceltd.com)

UW  
GROOTSTE  
LIEFDE  
UW KOST-  
BAARSTE  
BEZIT

2017 JAARVERSLAG

**Assuria**   
**VERZEKERINGEN**

# Mission Statement Assuria N.V.



Assuria N.V. is een toonaangevende en solide financiële instelling die zekerheid biedt aan de particuliere en zakelijke markt.

Wij bedienen onze klanten met een breed assortiment van excellente verzekeringsproducten en financiële diensten waar deskundigheid achter staat.

Wij verzekeren een klantvriendelijke, effectieve en efficiënte dienstverlening.

Wij zijn een betrouwbare en financieel gezonde partner voor onze relaties, aandeelhouders en medewerkers.

**DIT VERZEKEREN WIJ!**



# Inhoudsopgave

<b>Directie Assuria N.V.</b>	<b>4</b>	<b>Toelichting op de geconsolideerde jaarrekening</b>	<b>46</b>
<b>Organogram per 29 mei 2018</b>	<b>5</b>	Oprichting en belangrijkste activiteiten	46
<b>Management buitenlandse ondernemingen</b>	<b>6</b>	Belangrijke grondslagen voor financiële verslaggeving	48
<b>Overzicht van de directie, stafleden en junior stafleden per 29 mei 2018</b>	<b>7</b>	Toelichting op de geconsolideerde balans	53
<b>Kerncijfers</b>	<b>9</b>	Toelichting op de geconsolideerde winst- en verliesrekening	63
<b>Profiel Assuria N.V.</b>	<b>11</b>	<b>Vennootschappelijke jaarrekening van Assuria N.V.</b>	<b>68</b>
<b>Raad van Commissarissen Assuria N.V.</b>	<b>12</b>	Vennootschappelijke balans per 31 december 2017	68
<b>Verslag van de Raad van Commissarissen</b>	<b>15</b>	Vennootschappelijke winst- en verliesrekening over 2017	69
		Mutatieoverzicht Eigen Vermogen per 31 december 2017	70
<b>Verslag van de Hoofddirectie</b>	<b>19</b>	<b>Toelichting op de vennootschappelijke jaarrekening</b>	<b>71</b>
Inleiding	19	Waarderingsgrondslagen bij vennootschappelijke balans en winst- en verliesrekening	71
Algemeen	20	Toelichting op de vennootschappelijke balans	72
De verzekeringsbedrijfstak	21	Toelichting op de vennootschappelijke winst- en verliesrekening	76
Het bedrijf	22		
Bedrijfsresultaten	25	<b>Overige gegevens</b>	<b>77</b>
Assuria Levensverzekering N.V.	31	Gebeurtenissen ná balansdatum	77
Assuria Schadeverzekering N.V.	32	Earnings per share	77
Assuria Medische verzekering N.V.	33	Informatie over verbonden partijen	77
Assuria Beleggingsmaatschappij N.V.	35	Voorstel voor resultaatbestemming	77
Aarvina Trading N.V.	35	Medewerkers	77
DSB-Assuria Vastgoed Maatschappij N.V. (DAVG)	35		
Gulf Insurance Limited	36	<b>Controleverklaring van de onafhankelijke accountant</b>	<b>78</b>
Assuria Life (T&T) Ltd.	36		
Assuria General (GY) Inc.	36	<b>Bijlage 1</b> Kerngegevens Surinaamse effectenbeurs	<b>81</b>
Assuria Life (GY) Inc.	37	<b>Thema</b>	<b>82</b>
Human Resources	37	<b>Kwaliteitsbeleid Assuria</b>	<b>83</b>
Vooruitzichten	38		
Dankbetuiging	38		
<b>Geconsolideerde jaarrekening van Assuria N.V.</b>	<b>39</b>		
Geconsolideerde balans per 31 december 2017	41		
Geconsolideerde winst- en verliesrekening over 2017 naar geografische segmenten	42		
Geconsolideerde winst- en verliesrekening over 2017 naar bedrijfsactiviteit	43		
Geconsolideerd mutatieoverzicht Groepsvermogen per 31 december 2017	44		
Geconsolideerd kasstroomoverzicht	45		

# Directie Assuria N.V.



## **Armand K. Achaibersing MBA (59 jaar) Chief Executive Officer**

- Benoemd tot hoofddirecteur in de functie van Chief Executive Officer per 1 juli 2017.
- Trad op 1 augustus 1986 in dienst van Assuria N.V.
- Heeft meer dan 40 jaren ervaring in de financiële sector.
- Is Voorzitter van de Board of Directors van Gulf Insurance Ltd. en Assuria Life (T&T) Ltd. (Trinidad).
- Is President van Assuria General (GY) Inc. en Assuria Life (GY) Inc. (Guyana).
- Is Voorzitter van de Surinaamse Vereniging van Assurantiemaatschappijen (Survam).
- Bezit het Accountantsdiploma en Master in Business Administration.



## **Drs. Mario R. Merhai AAG (47 jaar) Chief Financial & Risk Officer**

- Benoemd tot hoofddirecteur in de functie van Chief Financial & Risk Officer per 1 juli 2017.
- Trad op 1 februari 1997 in dienst van Assuria N.V.
- Heeft meer dan 25 jaar ervaring in de financiële sector.
- Is Vice- Voorzitter van de Board of Directors van Gulf Insurance Ltd. en Assuria Life (T&T) Ltd.
- Is Director/Corporate Secretary van de Boards of Directors van Assuria General (GY) Inc. en Assuria Life (GY) Inc.
- Is lid van de Raad van Commissarissen van Torarica Holding N.V.
- Bezit een doctorale graad in de Actuariële wetenschappen.
- Is lid van de Caribbean Actuarial Association en het Actuarieel Genootschap (Nederland).



## **Drs. D. Rishie Parbhudayal AAG (43 jaar) Chief Operations Officer**

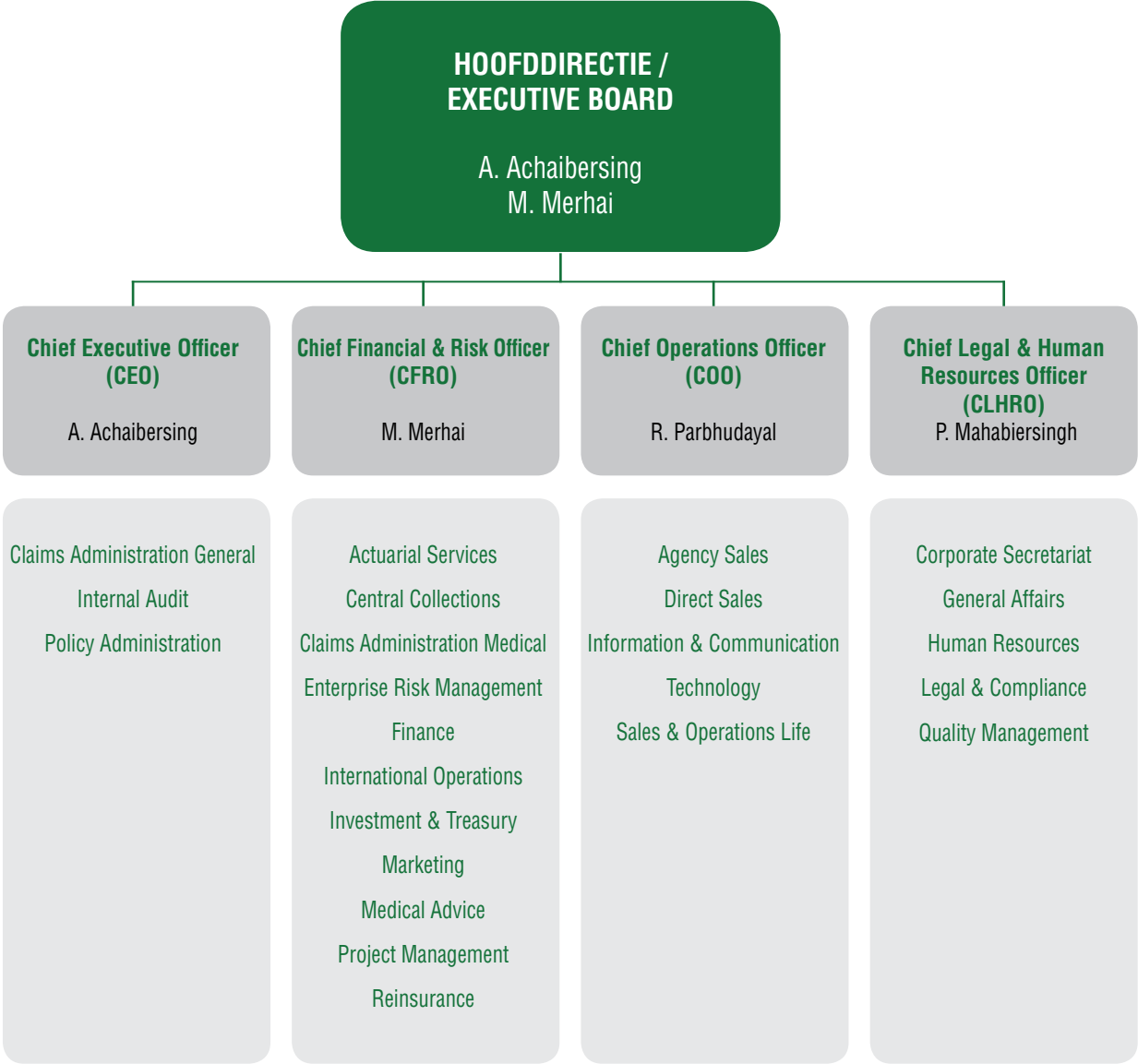
- Benoemd tot directeur in de functie van Chief Operations Officer per 1 juli 2017.
- Trad per 1 augustus 2000 in dienst van Assuria N.V.
- Heeft meer dan 20 jaren ervaring in de financiële sector.
- Is lid van de Board of Directors van Gulf Insurance Ltd., Assuria Life (T&T) Ltd., Assuria General (GY) Inc. en Assuria Life (GY) Inc.
- Is Voorzitter van de Investment Committee van Gulf Insurance Ltd. en Assuria Guyana.
- Is lid van het Actuarieel Genootschap (Nederland) en de Caribbean Actuarial Association.
- Bezit een doctorale graad in Actuariële wetenschappen en Econometrie.



## **Mr. Petty K.S. Mahabiersingh (52 jaar) Chief Legal & Human Resources Officer**

- Benoemd tot Adjunct-Directeur in de functie van Chief Legal & Human Resources Officer per 1 juli 2017.
- Benoemd tot Directiesecretaris van Assuria N.V. per 1 januari 2013.
- Trad op 1 april 1995 in dienst van Assuria N.V.
- Is lid van de Society for Human Resource Management.
- Bezit een doctorale graad in de Rechtswetenschappen.

# Organogram per 29 mei 2018



# Management **buitenlandse ondernemingen**



**Jason Clarke CFA, ACCA (46 jaar)** Managing Director Gulf Insurance Ltd.

- Benoemd tot managing director per 1 januari 2014.
- Trad op 1 januari 2014 in dienst van Gulf Insurance Ltd.
- Heeft meer dan 14 jaren ervaring op het gebied van investment banking, auditing en accounting.
- Is lid van de Board of Directors van Assuria Life (T&T) Ltd.
- Is lid van de Board of Directors van the Association of Trinidad and Tobago Insurance Companies.
- Bezit een bachelor graad in Industrial Management van de University of the West Indies.
- Is een Chartered Financial Analyst (CFA) en Chartered Certified Accountant (ACCA).



**Yogindra Arjune (39 jaar)** General Manager Assuria Life (GY) Inc. en Assuria General (GY) Inc.

- Benoemd tot general manager per 1 januari 2015.
- Trad op 1 januari 2012 in dienst van Assuria Life (GY) Inc. en Assuria General (GY) Inc.
- Heeft meer dan 22 jaar ervaring op het gebied van verzekeringen en de verzekeringsindustrie in Guyana.
- Is President van de Insurance Association of Guyana.
- Is een Certified Account Technician (CAT).



**Christopher Henriques CPCU, ARM, HIA (56 jaar)** Managing Director Assuria Life (T&T) Ltd.

- Benoemd tot managing director per 1 april 2015.
- Trad op 1 april 2015 in dienst van Assuria Life (T&T) Ltd.
- Heeft meer dan 30 jaren ervaring op het gebied van verzekeringen en de verzekeringsindustrie op Trinidad & Tobago.
- Is President van de Rotary Club of Port of Spain West.
- Is lid van de International Insurance Interest Group of the CPCU Society.
- Is houder van CPCU, ARM en HIA certificaten.



# Overzicht van de **directie, stafleden en junior stafleden** per 29 mei 2018

## **ASSURIA N.V.:**

Dhr. A.K Achaibersing MBA  
Hoofddirecteur

Dhr. drs. M.R. Merhai AAG  
Hoofddirecteur

Dhr. drs. D.R. Parbhudayal AAG  
Directeur

Mevr. mr. P.K.S. Mahabiersingh  
Adjunct-directeur

## **GULF INSURANCE LIMITED:**

Dhr. J. Clarke C.F.A.  
Managing Director

## **ASSURIA LIFE (GY) INC. ASSURIA GENERAL (GY) INC.:**

Dhr. Y. Arjune  
General Manager

## **ASSURIA LIFE (T&T) LIMITED:**

Dhr. C. Henriques  
MBA CPCU ARM ALCM Dip. Ins.  
Managing Director

## **STAFLEDEN:**

Dhr. ir. D.S. Badloe  
Group Information &  
Communication Technology Manager

Mevr. drs. R. Bean MD  
Stafmedewerker Medical Advice

Mevr. drs. D.A. Blokland-Kalpoel  
Manager Medical Advice

Mevr. M.A. Bueno de Mesquita MBA  
Manager Human Resources

Mevr. A. Debipersad-Gopisingh MBA  
Senior Stafmedewerker Corporate &  
Special Accounts

Mevr. J. Djasmadi-Jadi  
Manager Customer Service

Dhr. S.R. Ferrier BBA QT  
Manager Central Collections  
Manager Treasury

Mevr. M. Fung A Loi MBA  
Manager Policy Administration General

Dhr. mr. B. Gangadin  
Legal & Compliance Officer

Mevr. mr. J.G. Guds MICL  
Manager Reinsurance

Dhr. D.K. Guiamo  
Manager Claims Administration Medical  
Processing

Dhr. D. Jhagroe MBA  
Stafmedewerker Finance

Mevr. V. Jhinkoe-Rai - Ramsaran MSc  
Manager Marketing

Dhr. I.J. Jules B.ICT  
Stafmedewerker Information &  
Communication Technology

Dhr. C.R. Karwofodi MBA  
Manager Agency Support

Dhr. mr. F. Ketwaru  
Commercial Manager

Mevr. F.P. King BEc. MBA  
Stafmedewerker Corporate and Special  
Accounts

Dhr. G.S. Laigsingh  
Stafmedewerker Corporate and Special  
Accounts

Dhr. drs. G. Liauw Kie Fa RA CISA  
Group Financial Controller

Mevr. S.R. Madari BEc.  
Group Internal Audit Manager

Mevr. V.G. Mertodikromo-Hiwat B.ICT CIS LI  
Manager Information & Communication  
Technology

Dhr. C. Muntslag  
Project Manager

Mevr. S.L. Pawirodikromo BEc.  
Stafmedewerker Information &  
Communication Technology

Dhr. A.G.M. Pijpers MBA  
Manager Policy Administration Medical &  
Inspection

Mevr. C.F. Profijt-Lim A Po MSc. AAG  
Manager Actuarial Services

Dhr. R. Rozenblad BEc.  
Branch Manager Insurance Walk In

Mevr. ir. A.R. Sardjoe  
Group Enterprise Risk Manager

Dhr. O. Sewsaransing  
Branch Manager Insurance Walk In

Dhr. B.K.T. Tsang BEc.  
Branch Manager Insurance Walk In

Dhr. S.J. Williams  
Manager Claims Administration General

Dhr. F. Woodly  
Manager Sales and Operations Life

## **JUNIOR STAFLEDEN:**

Mevr. N. Bihariesingh  
Junior Business Analyst

Mevr. N. Buitenman BEng  
Junior Business Analyst

Mevr. ing. B. Chitanie  
Senior Medewerker Actuarial Services

Dhr. J. Gefferie B.Tech  
Hoofdinspecteur

Mevr. P. van Kallen-Turny BA  
Field Operations Supervisor

Mevr. M. Karsodikromo-Atmowiredjo  
Coördinator Sales and Operations Life

Mevr. drs. J.S. Kromosoeto-Wirosoewignjo  
Coördinator Finance

Mevr. L. Mangoensentono MSc  
Coördinator Finance

Mevr. N. Singawiredja  
Coördinator Customer Contact Center

Mevr. J. Sjauw Mook MSc  
Coördinator Quality Management

Mevr. U. Tedjai  
Unit Manager Insurance Walk In

Dhr. K. Tewari  
Coördinator Claims Administration Medical  
Controlling

Mevr. R. Vroom-Orie BEc BBA  
Coördinator Finance

# Stafleden Assuria N.V.



# Kerncijfers

Bedragen in duizenden Surinaamse Dollars

	2017	2016	2015	2014	2013
<b>Balans</b>					
Balans totaal	2.385.307	2.200.785	1.386.130	973.698	855.838
Beleggingen	1.839.270	1.734.155	1.143.685	788.653	702.132
Technische voorzieningen	1.605.838	1.503.719	901.756	496.260	458.577
Eigen vermogen	260.444	309.808	306.060	359.233	297.783
Risicodragend vermogen	255.343	307.214	305.142	358.611	297.169
<b>Resultaten</b>					
Bruto premies levensverzekering	173.692	177.420	119.853	71.541	78.027
Bruto premies schadeverzekering	425.213	366.541	227.637	160.930	132.819
Uitgaande herverzekeringpremies	-70.787	-76.353	-45.101	-40.102	-26.557
Gerealiseerde opbrengst beleggingen	101.803	90.930	58.824	48.201	41.252
Ongerealiseerde opbrengst beleggingen	7.761	4.395	3.633	13.940	10.156
Overige baten	10.330	6.492	2.929	6.230	3.060
<b>Totaal baten</b>	<b>648.012</b>	<b>569.424</b>	<b>367.775</b>	<b>260.739</b>	<b>238.757</b>
Uitkeringen en afkopen	309.166	295.004	156.978	78.296	71.747
Vreemde valuta koerswinst (gebonden beleggingen/onverdiende premie)	-13.607	-372.216	-63.426	1.976	-893
Verzekeringstechnische voorzieningen	94.362	453.153	140.159	38.730	51.929
Bedrijfskosten (inclusief acquisitiekosten)	187.302	152.128	100.543	77.441	65.865
Winstdeling en kortingen	25.377	25.349	14.207	10.203	11.541
Werknemersvoorzieningen	1.851	505	-1.923	1.392	776
Afschrijvingen	6.335	6.163	7.253	2.355	2.249
<b>Totaal lasten</b>	<b>610.786</b>	<b>560.086</b>	<b>353.791</b>	<b>210.393</b>	<b>203.214</b>
<b>Operationeel resultaat</b>	<b>37.226</b>	<b>9.338</b>	13.984	50.346	35.543
Valuta koerswinst (-verlies)	8.513	152.901	29.492	-952	516
<b>Resultaat vóór belastingen</b>	<b>45.739</b>	<b>162.239</b>	<b>43.476</b>	<b>49.394</b>	<b>36.059</b>
Levensverzekering	24.243	136.182	19.692	9.631	8.030
Schadeverzekering	24.376	99.418	28.574	18.985	11.398
Overige activiteiten	-2.880	-73.361	-4.790	20.778	16.631
<b>Resultaat vóór belastingen</b>	<b>45.739</b>	<b>162.239</b>	<b>43.476</b>	<b>49.394</b>	<b>36.059</b>
Brutowinst	45.739	162.239	43.476	49.394	36.059
Nettowinst	32.186	68.439	43.985	45.860	34.504
Dividend	10.769	10.989	12.125	14.943	13.108
<b>Pay-out ratio</b>	<b>33%</b>	<b>16%</b>	<b>28%</b>	<b>33%</b>	<b>38%</b>
<b>Cijfers per aandeel van nominaal SRD 0,10</b> In Surinaamse Dollars					
Brutowinst	6,98	24,75	6,63	7,54	5,50
Nettowinst	4,91	10,44	6,71	7,00	5,26
Dividend	1,85	1,85	1,85	2,28	2,00
Eigen vermogen	39,74	47,27	46,70	54,81	45,44
Beurskoers ultimo	94,20	94,75	94,75	105,00	95,75
<b>Verloop van de geplaatste aandelen in aantallen per balansdatum</b>					
Aantal geplaatste aandelen	6.553.801	6.553.801	6.553.801	6.553.801	6.553.801
Aantal dividendgerechtigde aandelen	5.820.971	5.820.971*	6.553.801	6.553.801	6.553.801

De beurskoers bedroeg per 17 mei 2018 SRD 93,95

\* Voor het interimdividend van 2016 is de berekening gebaseerd op het aantal geplaatste aandelen van 6.553.801.



SOLID AND SECURE



# Profiel Assuria N.V.



Assuria N.V. is binnen de verzekeringssector het grootste concern in Suriname.

Per 31 december 2017 is Assuria de houdstermaatschappij van de aandelen van Assuria Levensverzekering N.V., Assuria Schadeverzekering N.V., Assuria Medische Verzekering N.V., Assuria Beleggingsmaatschappij N.V., Aarvina Trading N.V. en DSB-Assuria Vastgoed Maatschappij N.V.

Via haar werkmaatschappijen biedt Assuria levens- en schadeverzekeringen aan, waaronder risico-, spaar- en pensioenverzekeringen, verkeer-, woon-, reis- en ziektekostenverzekeringen.

Assuria is een grote institutionele belegger. Zij heeft substantiële belangen in een aantal vooraanstaande lokale bedrijven. Verder belegt zij op de internationale kapitaalmarkt. Tevens is zij actief op het gebied van hypothecaire leningen en projectontwikkeling.

De geschiedenis van het concern gaat terug tot 1889 toen de Eerste Nederlandsche in Suriname haar eerste agentschap vestigde. In de loop der jaren zijn gevestigde maatschappijen als Olveh, Ago, Manulife, Nieuwe Eerste Nederlandsche, SURAM, NEN Schadeverzekering, De Nationale, ENNA en NIFM deel gaan uitmaken van wat thans de Assuria-groep is.

Assuria is actief in Guyana via haar dochtermaatschappijen Assuria General (GY) Inc. en Assuria Life (GY) Inc. Deze maatschappijen bieden brand-, verkeer-, aansprakelijkheids-, levens- en pensioenverzekeringen aan op de Guyanese verzekeringsmarkt.

Assuria is ook actief op Trinidad & Tobago via Gulf Insurance Ltd. en Assuria Life (T&T) Ltd.

Gulf Insurance Ltd. biedt schadeverzekeringen aan op Trinidad & Tobago en diverse Caraïbische eilanden. Assuria Life (T&T) Ltd. biedt levensverzekeringen aan op Trinidad & Tobago.



# Raad van Commissarissen Assuria N.V.



**James J. Healy jr. BSc (67 jaar) President-Commissaris**

- Is benoemd tot lid van de Raad van Commissarissen van Assuria N.V. in 1991.
- Vervult vanaf 2003 de functie van President Commissaris.
- Is lid van de Remuneratie- en Benoemingscommissie van de Raad.
- Is Voorzitter van de Board of Directors van Assuria General (GY) Inc. en Assuria Life (GY) Inc.
- Is Voorzitter van de Raad van Commissarissen van N.V. VSH Foods, N.V. Consolidated Industries Corporation, Torarica Holding N.V.
- Is lid van de Raad van Commissarissen van N.V. Verenigde Surinaamse Holdingmij.- en De Surinaamsche Bank N.V.
- Is lid van de Raad van Advies van Conservation International Suriname en Oase.
- Heeft een Bachelor graad in Marine Transportation van de State University of New York, Maritime College at Fort Schuyler, N.Y., U.S.A.
- Is Honorair Consul van Groot Brittannië en Noord Ierland in Suriname.



**Mr. Marja I. Vos (61 jaar) Commissaris**

- Benoemd tot lid van de Raad van Commissarissen van Assuria N.V. in 1991.
- Is lid van de Audit & Compliance commissie van de Raad.
- Is advocaat bij het Hof van Justitie in Suriname vanaf 1993.
- Is Legal Affairs Manager van Newmont Suriname LLC.
- Is voorzitter van de Raad van Commissarissen van Varossieau Suriname N.V.
- Heeft ruime ervaring op het gebied van het ondernemingsrecht.



**Annand K. Jagesar MBA (52 jaar) Commissaris**

- Is benoemd tot lid van de Raad van Commissarissen van Assuria N.V. in 2001.
- Is sedert 2016 Voorzitter van de Audit & Compliance commissie van de Raad.
- Heeft meer dan 30 jaren ervaring in de aardolie-industrie en is thans werkzaam als adjunct directeur van Staatsolie Maatschappij Suriname N.V.
- Is Voorzitter van de Vereniging voor de Effectenhandel in Suriname.
- Is Voorzitter van de Raad van Commissarissen van het Academisch Ziekenhuis Paramaribo.
- Is lid van de Raad van Commissarissen van TWIN N.V.
- Heeft een Bachelor graad in de Bedrijfseconomie en een Masters graad in Business Administration, specialisatie Corporate Strategy and Economic Policy.



**Mr. Malini A. Ramsundersingh (46 jaar) Commissaris**

- Is benoemd tot lid van de Raad van Commissarissen van Assuria N.V. in 2010.
- Is lid van de Remuneratie- en Benoemingscommissie van de Raad.
- Is sedert 2002 werkzaam bij de N.V. Verenigde Surinaamse Holdingmij.- (VSH) en bekleedt sedert 2013 de functie van Directeur/Chief Legal Officer.
- Is lid van de Raad van Commissarissen van N.V. Consolidated Industries Corporation (CIC).
- Heeft een doctorale graad in de Rechtswetenschappen.

# Raad van Commissarissen Assuria N.V.



## **Ir. Winston R. Ramautarsing (61 jaar) Commissaris**

- Is benoemd tot lid van de Raad van Commissarissen van Assuria N.V. in 2011.
- Is lid van de Remuneratie- en Benoemingscommissie van de Raad.
- Heeft meer dan 30 jaar ervaring op het gebied van Projectmanagement.
- Is directeur van PROPLAN Consultancy N.V.
- Is lid van de Raad van Commissarissen van Quality Caribbean N.V. en Neqxtep N.V.
- Is voorzitter van de Vereniging van Economisten in Suriname.
- Heeft Ontwikkelingseconomie gestudeerd aan de Landbouw Universiteit in Wageningen, Nederland.



## **Drs. Stephen Smit (64 jaar) Commissaris**

- Is benoemd tot lid van de Raad van Commissarissen van Assuria N.V. in 2017.
- Is lid van de Board of Directors van Gulf Insurance Ltd., Assuria Life (T&T) Ltd., Assuria General (GY) Inc. en Assuria Life (GY) Inc.
- Is Voorzitter van de Raad van Commissarissen van De Surinaamsche Bank N.V.
- Is lid van de Raad van Commissarissen van N.V. Verenigde Surinaamse Holdingmij., N.V. VSH Foods, N.V. Consolidated Industries Corporation, Torarica Holding N.V. en TBL Multiplex N.V.
- Is Voorzitter van de Stichting Nationale Volksmuziekschool.
- Heeft een doctorale graad in Wiskunde van de Universiteit van Leiden (Nederland) en in de Actuariële Wetenschappen van de Universiteit van Amsterdam (Nederland).
- Is Honorair Consul van Canada in Suriname.
- Is ere lid van de Caribbean Actuarial Association.



## **Marc Lie-Kwie RA (40 jaar) Commissaris**

- Is benoemd tot lid van de Raad van Commissarissen van Assuria N.V. in 2017.
- Is lid van de Audit & Compliance commissie van de Raad.
- Is Register Accountant en managing director van Maxarah N.V.
- Heeft een bachelor diploma in Accountancy van de Hogeschool voor Economische Studies in Rotterdam en heeft zijn postdoctorale opleiding tot Registeraccountant afgerond aan de Erasmus School of Accounting & Assurance te Rotterdam.
- Staat ingeschreven in het accountantsregister van de Koninklijke Nederlandse Beroepsorganisatie van Accountants.
- Is lid van de Surinaamse Vereniging van Accountants.

FEEL PROTECTED



# Verslag van de Raad van Commissarissen

## Algemeen

Met genoegen rapporteren wij over de activiteiten van de Raad van Commissarissen in 2017.

De Surinaamse economie heeft zich op macro niveau in zekere mate gestabiliseerd in 2017. De valutakoers voor met name de US-dollar is stabiel gebleven waardoor de financiële positie en het resultaat van de vennootschap een reëel beeld geven van de ontwikkelingen gedurende het jaar. Het geconsolideerd operationeel resultaat is ten opzichte van het vorig jaar verbeterd maar nog niet op het gewenste niveau. Ondanks een positief resultaat is het vermogen afgenomen als gevolg van het besluit om eigen aandelen in het bezit van De Surinaamsche Bank (DSB) in te kopen. Het effect van de economische recessie van 2015 en 2016 heeft zich ook in 2017 gemanifesteerd waardoor de vennootschap haar ontwikkelingsdoelen voor 2017 uitgezet in het Meerjarenbeleidsplan 2016-2020, niet volledig heeft kunnen realiseren.

De Raad van Commissarissen heeft zijn taken verricht met inachtneming van de statuten van de vennootschap en de geldende regelgeving in Suriname. De Raad heeft de Directie geadviseerd aangaande relevante zaken en heeft toezicht gehouden op de verrichtingen van de Directie in relatie tot de gestelde doelen. De Directie heeft de Raad regelmatig geïnformeerd, zowel mondeling als schriftelijk over belangrijke transacties, investeringen en ontwikkelingen binnen de vennootschappen van de Assuria Groep.

De Raad wordt met name geïnformeerd over de ontwikkeling van de resultaten, de financiële positie van de Groeps-

vennootschappen, de kansen en de risico's van de bedrijfsvoering.

### OVERLEG EN BESLUITVORMING

De Raad van Commissarissen heeft 12 vergaderingen gehouden in 2017. In de vergaderingen zijn op regelmatige basis behandeld de financiële rapportages, begrotingen, marktontwikkelingen en beleggingen. Andere onderwerpen zijn geweest: management letter van de accountant, corporate governance, actuariael rapport, productontwikkeling, automatisering en buitenlandse deelnemingen.

Er is bijzondere aandacht besteed aan de ontwikkelingen bij DSB en DSB Assuria Vastgoed Maatschappij N.V. (DAVG). In verschillende vergaderingen heeft de Raad samen met de Directie zich gebogen over de continuïteit van Assuria Medische Verzekering N.V.

De voortgang van het Meerjarenbeleidsplan 2016-2020 is in de vergadering van 22 december 2017 aan de orde gekomen en de begroting en het investeringsbudget 2018 zijn behandeld en goedgekeurd.

### CORPORATE GOVERNANCE

De Corporate Governance Reglementen van de buitenlandse vestigingen zijn afgerond en geïmplementeerd. In de vergadering van 23 februari 2018 is de Corporate Governance Code en het Corporate Governance Reglement geëvalueerd en daar waar nodig aangepast.

### AUDIT & COMPLIANCE COMMISSIE (ACC)

(A. Jagesar (voorzitter), M. Vos en M. Lie-Kwie)

De commissie is in juli 2017 aangevuld met commissaris M. Lie-Kwie.

De ACC heeft in 2017 twee vergaderingen gehouden waarin ook een vaste relevante vertegenwoordiging van het Executive Management Team participeert. In de eerste vergadering is de focus geweest op de door de Group Enterprise Risk Manager geïdentificeerde bedrijfsrisico's. De top twee risico's krijgen van de commissie extra aandacht en de vordering ten aanzien van de mitigerende maatregelen zal per vergadering gerapporteerd worden. De top twee risico's volgens de analyse zijn: Information Technology (IT) en Credit risk. In de tweede vergadering zijn de IT-activiteiten gepresenteerd met de nadruk op risico's en de maatregelen om deze weg te nemen. De commissie zal steeds gerapporteerd worden over de voortgang en het effect van deze maatregelen.

De Management Letter met betrekking tot de interim controle 2017 is in de Raadsvergadering van 23 februari 2018 besproken met de externe accountant. Op 28 mei 2018 heeft de ACC de slotcontrole met de externe accountant besproken.

De Raad heeft de jaarrekening 2017 in de vergadering van 29 mei 2018 goedgekeurd voor presentatie aan de Jaarlijkse Algemene Vergadering van Aandeelhouders.

## REMUNERATIE EN NOMINATIE COMMISSIE

(J.J. Healy Jr. (voorzitter), W. Ramautarsing, M. Ramsundersingh)

De commissie heeft in 2017 drie vergaderingen gehouden die in hoofdzaak betrekking hadden op de arbeidsovereenkomsten en emolumenten van de Hoofddirectie en overige leden van het Executive Management Team met ingang van 1 juli 2017.

Het Executive Management Team heeft haar eigen functioneren beoordeeld middels een 'self appraisal' en de resultaten daarvan aan de Raad gepresenteerd en besproken op 5 maart 2018. De beoordeling is gebaseerd op het behalen van financiële en niet financiële doelstellingen uit het Meerjarenbeleidsplan en het Enterprise Risk Management en Corporate Governance raamwerk.

De Hoofddirectie heeft de Raad regelmatig geïnformeerd over human resources aangelegenheden, beloning van medewerkers, besprekingen met de vakbond en invulling van sleutelfuncties.

In de vergadering van de Raad van Commissarissen van 23 maart 2018 is het Sociaal Jaarverslag 2017 gepresenteerd en besproken.

## RISK MANAGEMENT

Het Group Risk Management Framework is in 2017 geïmplementeerd. De Risk Committee bestaande uit de Chief Financial & Risk Officer, Chief Operations Officer, Group Financial Controller en Group Enterprise Risk Manager beoordeelt de risico's in relatie tot het vastgestelde beleid. De Enterprise Risk Management Afdeling rapporteert ieder

kwartaal met betrekking tot group risk management. Het Risk rapport wordt in de vergadering van de Raad besproken.

Op 21 juli 2017 heeft de Raad de Risk Management Policy goedgekeurd. In de vergadering van 17 oktober 2017 is de Risk Management Charter goedgekeurd en is de Risk Tolerance en Risk Appetite besproken en vastgesteld.

Op 23 april 2018 heeft de Manager van de Afdeling Actuarial Services, mevrouw Charissa Profijt-Lim A Po MSc. AAG, aan de Raad gerapporteerd over de actuariële certificering van Assuria Levensverzekering N.V. door de externe actuaaris Phenox Consultant N.V.

De externe actuaaris concludeerde dat de voorzieningen getroffen op basis van de bevindingen van de Afdeling Actuarial Services adequaat zijn en dat daardoor de financiële positie van Assuria Levensverzekering N.V. voldoet aan de dekkingsgraadvereisten volgens het model van de Centrale Bank van Suriname alsook aan die van de Solvency 1 richtlijn die geldt binnen de Europese Unie.

Nieuwe regelgeving met betrekking tot kapitaalvereisten voor levensverzekeringsbedrijven op Trinidad & Tobago zullen een kapitaalinjectie bij Assuria Life (T&T) Ltd. vereisen. De Afdeling Actuarial Services heeft een actuariële rapport uitgebracht met betrekking tot Assuria Medische Verzekering N.V. en Assuria Schadeverzekering N.V.

De financiële positie van Assuria Schadeverzekering N.V. is als goed beoordeeld op basis van de Solvency 1 richtlijn en voldoet aan de richtlijnen van de toezichthouder.

Door de verliezen geleden in 2016 bij Assuria Medische Verzekering N.V. is in 2017 middels een kapitaalinjectie het vermogen met SRD 5 miljoen verruimd. De verliezen hebben zich in 2017 voortgezet waardoor verdere acties nodig waren om de solvabiliteit te waarborgen. Door verkoop van onroerend goed is de herwaarderingsreserve gerealiseerd en toegevoegd aan de algemene reserve. Politieke en andere marktrisico's, waaronder wettelijk vastgestelde maximum premies bedreigen de continuïteit van deze vennootschap. Indien eerdergenoemde risico's in 2018 adequaat gemitigeerd kunnen worden, zullen de getroffen interne maatregelen het tij kunnen keren. In ieder geval zal verdere versterking van het vermogen nodig zijn.

Door de bedrijfsactuaaris zijn de technische en schadevoorzieningen van alle non-life portefeuilles beoordeeld en zijn er aanbevelingen gedaan.

## WIJZIGINGEN DIRECTIE EN BESTUURDERS

In de Algemene Vergadering van Aandeelhouders gehouden op 22 juni 2017 zijn de heren Armand K. Achaijbersingh (CEO) en Mario R. Merhai (CFRO) benoemd tot hoofddirecteur met ingang van 1 juli 2017. Ter aanvulling van het Executive Management Team heeft de Raad goedgekeurd de benoeming van Rishie Parbhudayal (COO) tot directeur en



Petty Mahabiersingh (CLHRO) tot adjunct-directeur eveneens met ingang van 1 juli 2017. De heer Sunil Nandpersad die vanaf 1 juli 2017 de functie van CCO vervulde heeft de dienstbetrekking met de vennootschap op 1 januari 2018 beëindigd. De taken van de CCO zijn ingevuld door de overige leden van het Executive Management Team.

In Guyana zijn Jaya Singh-Backreedy, Mario Merhai en Rishie Parbhudayal benoemd tot lid van de Board of Directors van Assuria General (GY) Inc. en Assuria Life (GY) Inc.

## WIJZIGINGEN RAAD VAN COMMISSARISSEN

In de Algemene vergadering van Aandeelhouders gehouden op 22 juni 2017 zijn op grond van artikel 7 lid 5 van de statuten de heren Anand K. Jagesar en Winston R. Ramautarsing afgetreden; zij hebben zich herkiesbaar gesteld. De vergadering heeft beide kandidaten herbenoemd als leden van de Raad van Commissarissen. In de plaats van Commissaris Antoine A. Brahim die in eerdergenoemde vergadering is afgetreden, is op voordracht van de Raad van Commissarissen, Marc Lie-Kwie door de vergadering benoemd tot lid van de Raad van Commissarissen.

Op voordracht van de Raad is de heer Stephen Smit eveneens door de vergadering benoemd tot lid van de Raad van Commissarissen.

## FUNCTIONEREN VAN DE RAAD VAN COMMISSARISSEN EN DE DIRECTIE

De Raad van Commissarissen heeft op grond van een self-assessment uitgevoerd door de individuele raadsleden zijn functioneren beoordeeld. Het functioneren van de Raad is door zijn leden goed bevonden en er zijn bijzondere aandachtsgebieden geïdentificeerd. De Raad zal in de komende periode bijzondere aandacht besteden aan Assuria Medische Verzekering N.V. en DAVG. Ook de verdere verbetering van de financiële positie van DSB zal aandacht vergen. Het Risk Management beleid zal regelmatig beoordeeld worden, er zal aandacht besteed worden aan de buitenlandse vestigingen en het verloop van de bouw van de Assuria Hermitage High-rise.

De raadsvergaderingen werden goed bezocht in 2017 en de raadsleden hebben actief geparticipeerd in de besluitvorming.

De Raad beoordeelt de prestatie van het Executive Management Team als te zijn goed, in acht genomen de beoordeling van de self-assessment uitgevoerd door het Executive Management Team.

## STRATEGISCHE DOELSTELLINGEN

De vennootschap heeft in december 2015 het Meerjarenbeleidsplan 2016-2020 aangenomen waarin de strategische doelstellingen voor de periode zijn aangegeven.

Deze zijn onder andere:

- In de verzekeringssector in Suriname het grootste concern blijven qua omzet, winst en bruto verzekeringsresultaat.
- In Guyana financieel gezonde verzekeringsbedrijven hebben.
- Op Trinidad & Tobago onze schade en levenbedrijven geïntegreerd laten opereren onder het merk 'Assuria'.
- In al onze markten onze dienstverlening afstemmen op de behoefte van de klant.
- Kosten effectief beheersen.

## DIVIDENDBELEID

Het beleid van de vennootschap is om een dividend van ongeveer 35% van de nettowinst uit te keren. Dit stelt de vennootschap in staat om middels de ingehouden winsten het risicokapitaal van de vennootschap op een niveau te houden ter waarborging van de solvabiliteit en om de expansie van het bedrijf te financieren.

## JAARREKENING EN VOORSTEL RESULTAATBESTEMMING

Overeenkomstig het bepaalde in artikel 10 lid 4 van de statuten hebben wij de jaarrekening 2017 doen onderzoeken en wij adviseren u deze jaarrekening zoals zij u tezamen met de accountantsverklaring van BDO Assurance N.V. is aangeboden, vast te stellen.

De geconsolideerde winst na belastingen toekomende aan de aandeelhouders bedraagt SRD 30.449.719.

Met het voorstel van de Hoofddirectie om uit deze nettowinst een dividend uit te keren van SRD 10.768.797 in contanten, zijnde SRD 1,85 per aandeel kunnen wij ons verenigen. Aan interim-dividend is reeds betaalbaar gesteld SRD 0,36 per aandeel. Als slotdividend zal derhalve SRD 1,49 per aandeel worden uitgekeerd.

Evenzo kunnen wij ons verenigen met het voorstel om SRD 19.680.922 toe te voegen aan de reserve.

Wij adviseren u deze voorstellen van de Hoofddirectie goed te keuren.

## BENOEMINGEN

Volgens het door de Raad van Commissarissen opgemaakte rooster van aftreden, zoals bepaald in artikel 7 lid 5 van de statuten zijn aan de beurt om af te treden de heer J.J. Healy jr. en mevrouw Mr. A. Ramsundersingh. Wij stellen u voor hen te herbenoemen.

## VERGOEDING VAN DE RAAD VAN COMMISSARISSEN

De Algemene Vergadering van Aandeelhouders stelt het honorarium van de Raad van Commissarissen vast. Het honorarium van de Raad van Commissarissen bedraagt

SRD 237.000 per jaar en is voor het laatst op 22 juni 2017 vastgesteld.

Wij zeggen de directie, staf en overige medewerkers hartelijk dank voor hun inzet en toewijding in het afgelopen jaar.

Paramaribo, 29 mei 2018

## **RAAD VAN COMMISSARISSEN**

**J. J. Healy jr. BSc**, President-Commissaris  
**Mr. Marja I. Vos**  
**A.K. Jagesar MBA**  
**Ir. W.R. Ramautarsing**  
**Mr. M.A. Ramsundersingh**  
**Drs. S. Smit**  
**M. Lie-Kwie RA**

FEEL SECURE



# Verslag van de **Hoofddirectie**

## Inleiding

Wij presenteren u hierbij met genoegen het jaarverslag over 2017.

Hiermee wordt invulling gegeven aan het streven in het kader van ons corporate governance beleid om alle stakeholders tijdig van informatie te voorzien.

Op 22 juni 2017 werd de Algemene Vergadering van Aandeelhouders gehouden, waarin onder andere afscheid werd genomen van de hoofddirecteur, de heer

Stephen Smit, die per 1 juli 2017 met pensioen ging. Wij zijn de heer Smit zeer erkentelijk voor de kundige wijze waarop hij gedurende 38 jaren leiding heeft gegeven aan Assuria. Onder zijn leiding heeft ons bedrijf zich weten te ontwikkelen tot een verzekeraar die niet alleen in Suriname, maar ook in het Caribisch gebied actief is.

Per 1 januari 2018 is de heer Suniel Nandpersad, adjunct-directeur van Assuria N.V., uit dienst getreden. Wij zeggen de heer Nandpersad dank voor de aan Assuria bewezen diensten.

### **HET DIRECTIETEAM**

bestaat vanaf 1 januari 2018 uit:

---

**A. Achaibersing** HOOFDDIRECTEUR  
(Chief Executive Officer)

---

**M. Merhai** HOOFDDIRECTEUR  
(Chief Financial & Risk Officer)

---

**R. Parbhudayal** DIRECTEUR  
(Chief Operations Officer)

---

**P. Mahabiersingh** ADJUNCT-DIRECTEUR  
(Chief Legal & Human Resources Officer)

---

## Algemeen

### SURINAME

De macro economische indicatoren lijken zich in de goede richting te bewegen.

De inflatie (12-maands) is ten opzichte van 2016 gedaald van 52,4% naar 9,2%.

De koers van de Surinaamse dollar (SRD) ten opzichte van de Amerikaanse dollar (USD) lijkt zich te stabiliseren rond SRD 7,53 voor 1 USD.

De prijzen van goud en olie ontwikkelen zich gunstig. Deze prijsontwikkelingen in combinatie met stijgingen van productie- en exportvolumes zijn cruciaal voor onze economie.

De betalingsbalans vertoont een positief saldo.

De monetaire reserve is per januari 2018 toegenomen naar het niveau van rond USD 445 miljoen; goed voor circa 4 maanden importdekking.

Het lijkt erop dat de overheidsuitgaven getemporeerd worden, terwijl men tracht de inkomsten te verhogen. De invoering van de “Belasting Toegevoegde Waarde”(BTW) is daar een middel toe.

Met de invoering van de BTW zal getracht worden iedereen in Suriname die consumeert te laten meebetalen. Als compenserende maatregel zal de loonbelasting omlaag gebracht worden.

Wij achten een goede voorbereiding, voorlichting en implementatie van wezenlijk belang voor het welslagen van de invoering van de BTW en het bereiken van het beoogde doel, namelijk extra staatsinkomsten te genereren.

De wet Belasting Toegevoegde Waarde moet nog door het parlement goedgekeurd worden.

Per verslagdatum is er nog geen zicht wanneer deze wet geïmplementeerd zal worden.

Over 2017 was de economische groei circa 1,2%, over 2018 wordt een groei verwacht van circa 2,5% (bron: Fitch report 21 Februari 2018)

Ondanks deze groei blijft de Surinaamse economie nog broos.

De krimp van de afgelopen jaren is nog lang niet goedgemaakt.

De economie is erg afhankelijk van inkomsten uit de goud- en olie-industrie. Een daling van de prijzen van deze grondstoffen op de internationale markt heeft direct een negatieve impact op de betalingsbalans en staatsinkomsten.

Snelle diversificatie en rationalisatie van de economie blijft daarom noodzakelijk. Het nut van de instelling van en operationalisering van een Sovereign Savings and Stabilization Fund moet daarbij niet worden onderschat.

De productie en export dienen gestimuleerd te worden.

De staatsschuld is op een onaanvaardbaar hoog niveau en de betaling van rente en aflossing kan een uitdaging vormen in de toekomst.

Het begrotingstekort is fors en zal niet langer met leningen gefinancierd moeten worden. Het tekort zal uit besparingen en prioritering van de uitgaven c.q. inkomstenverhogende investeringen teruggebracht moeten worden.

Het overheidsapparaat is log en dient met prioriteit gesaneerd te worden. Dit vergt moed gegeven de potentiële politieke implicaties.

Het is zaak dat de monetaire autoriteiten zich concentreren op het stabiel houden van de koers van de SRD ten opzichte van vreemde valuta. Het streven naar een verlaging kan leiden tot onevenwichtigheid. De vraag naar vreemde valuta zal nauwlettend gemanaged moeten worden.

Zoals eerder aangegeven dient met de instelling van een Sovereign Savings and Stabilization Fund daadwerkelijk bewerkstelligd te worden dat extra revenuen opzij worden gelegd om toekomstige schokken in de economie op te kunnen vangen.

Het internationale rating bureau Standard & Poor's heeft nog geen aanleiding gezien om haar rating van B met vooruitzicht “negatief” bij te stellen, terwijl Fitch haar rating heeft bijgesteld van B- met vooruitzicht “negatief” naar B- met vooruitzicht “stabiel”.

Deze ratings bieden buitenlandse investeerders helaas nog niet voldoende vertrouwen om in Suriname te investeren.

### TRINIDAD & TOBAGO

Ook op Trinidad & Tobago gaat het op economisch vlak minder goed.

Trinidad & Tobago had een negatieve economische groei van 3,2% over 2017. Over 2016 was dat negatief 5,4%.

Ofschoon de koers van de Trinidadiaanse dollar (TT\$) ten

opzichte van de USD redelijk stabiel bleef, vormt de beschikbaarheid van vreemde valuta een probleem.

Ook de Trinidadiaanse overheid is niet goed in staat gebleken tijdig aan haar betalingsverplichtingen te voldoen.

De verwachting is dat met het exploiteren van nieuwe gasreserves in 2018 de overheidsinkomsten en de deviezenreserve zullen toenemen.

## GUYANA

In Guyana zijn de verwachtingen over de economie een stuk positiever. De recente grote vondsten van oliebronnen levert Guyana goede toekomstperspectieven. Aan de andere kant gaat de suikerindustrie sterk achteruit. Ook in Guyana is het van belang om de economische activiteiten gediversificeerd te houden en niet slechts van de opbrengsten uit olie afhankelijk te worden. Ook in Guyana zal het opzetten van een Sovereign Savings and Stabilization Fund een verstandig besluit zijn.

De economie in Guyana groeide in 2017 met 2,2%.

Voor 2018 wordt een groei van 2,9% geprojecteerd.

## De verzekeringsbedrijfstak

### BELASTING TOEGEVOEGDE WAARDE (BTW)

Zoals eerder gesteld, is de overheid voornemens om de BTW in 2018 in te voeren.

Alle goederen en diensten met enkele uitzonderingen zullen naar verwachting volgens een algemeen tarief van tussen de 15% en 17,5% worden belast.

De Survam heeft op verzoek van de minister van Financiën in augustus 2017 schriftelijk haar commentaar gegeven op de ontwerpwet BTW. In dit verband is het goed twee zaken die direct verband houden met de verzekeringsbedrijfstak te vermelden, te weten:

De fiscale eenheid in de BTW: In het wetsvoorstel is geen bepaling voor een fiscale eenheid opgenomen. Sommige verzekeringsmaatschappijen hebben een holdingstructuur, wat inhoudt dat zij hun activiteiten vanuit meer dan één lichaam uitoefenen. Deze lichamen zijn in financieel, organisatorisch en economisch opzicht zodanig met elkaar verweven, dat zij een eenheid vormen. Handelen binnen deze groep zal bij ongewijzigde aanname van het wetsvoorstel tot belaste prestaties leiden. Dit is voor deze groep van maatschappijen ongewenst en brengt onnodige administratieve verplichtingen met zich mee.

In het wetsvoorstel zijn vrijgesteld levensverzekeringen, ziektekostenverzekeringen en herverzekeringen. Dit betekent dat de voorbelasting, die drukt op deze diensten, niet aftrekbaar is. Dit heeft een kostprijsverhogend effect en zal uiteindelijk worden doorberekend in de premies. Indien het de wens van de Overheid is om de vorming van oudedagsvoorzieningen en het afsluiten van ziektekostenverzekeringen te bevorderen, dan is het zaak dat de BTW in deze diensten zoveel als mogelijk wordt geëlimineerd. Een mogelijkheid daartoe is deze diensten met een nultarief te belasten.

### BASISZORGVERZEKERING

Reeds in het vorige jaarverslag was melding gemaakt van het feit dat de in de Wet Nationale Basiszorg vastgestelde maximumpremie onvoldoende is om op bedrijfseconomisch verantwoorde wijze de basiszorgverzekering uit te voeren. Dit is op verschillende momenten aan de regering kenbaar gemaakt. Ook de Zorgraad heeft in haar openbare vergadering van februari 2018 aangegeven dat voor een adequate uitvoering van deze verzekering de premie aangepast dient te worden.

De Survam heeft in juli 2017 een voorstel gedaan voor aanpassing van de premie aan de regering. De dialoog hierover verloopt zeer moeizaam. Verdere uitvoering van de Wet zal afhangen van een snelle aanpassing van de premie naar het juiste niveau en de wil van zorgverleners om de kosten van zorg betaalbaar te houden.

### BLIKSCHADEREGELING

De Overheid heeft bepaald dat vanaf 1 maart 2018 de politie niet zal uitrijden bij aanrijdingen in gevallen waarbij er sprake is van slechts blikshade en de voertuigen zich op eigen kracht verder kunnen voortbewegen. Er zal door partijen in eerste instantie zelf bepaald dienen te worden wie de veroorzaker en wie de benadeelde is. De melding bij de respectieve verzekeraars moet middels een "aanrijdingsformulier" geschieden. De verzekeraars hebben amper tijd gehad zich hierop voor te bereiden. In Survam verband zijn er schademeldingsformulieren ontwikkeld en is een centrale schade database ingesteld. De blikshaderegeling heeft nog niet voldoende haar nut bewezen. Gebleken is dat er onder andere ook bij de politie nog veel onduidelijkheid bestaat over wanneer wel of niet uitgereden moet worden. Daarnaast is geconstateerd dat er veel wrevel ontstaat tussen betrokkenen bij een aanrijding over de vaststelling van de schuldvraag en dat er sprake is van een verhoogd aantal doorrijders na een aanrijding.

De Blikshaderegeling zal op korte termijn samen met de justitiële autoriteiten geëvalueerd moeten worden.



### WET OP DE JAARREKENING

De Nationale Assemblée van Suriname heeft op 24 september 2017 de Wet op de Jaarrekening goedgekeurd. Door publicatie in het staatsblad op 5 oktober 2017 is deze wet van kracht geworden.

De Wet verplicht rechtspersonen jaarlijks een jaarrekening op te stellen waarbij nadere regels ten aanzien van de inrichting, controle en publicatie worden gegeven.

Voor organisaties van openbaar belang dient de jaarrekening minimaal volgens de grondslagen van de International Financial Reporting Standards (IFRS) ingericht te zijn.

De Wet bepaalt dat bij inwerkingtreding de in de Wet bedoelde rechtspersonen een termijn van twee jaar hebben om aan de bij of krachtens deze wet bedoelde voorschriften te voldoen.

Assuria N.V. heeft reeds in 2013 een aanvang gemaakt met de gefaseerde overgang naar de rapportage conform International Financial Reporting Standards (IFRS).

Ter voorbereiding op de overgang naar IFRS is een impactanalyse uitgevoerd uitgaande van de IFRS-standaarden van toepassing op of na 1 januari 2015.

Hierbij is de kwalitatieve - en de kwantitatieve impact voor Assuria vastgesteld.

De jaarrekeningen van Gulf Insurance Ltd., Assuria Life (T&T) Ltd., Assuria General (GY) Inc. en Assuria Life (GY) Inc. zijn conform IFRS opgesteld.

### SOLVABILITEIT VASTSTELLING VERZEKERAARS

Voor de bepaling van de solvabiliteit van de onder toezicht van de Centrale Bank van Suriname staande verzekeringsmaatschappijen worden richtlijnen uitgevaardigd. Bij de toetsing van de solvabiliteit wordt de herwaarderingsreserve op de in het bezit zijnde onroerende goederen niet in beschouwing genomen. In een stabiele economie zou dat geen negatief effect hebben op de solvabiliteit omdat de waardetoeename van onroerende goederen door inflatie niet exorbitant zou zijn. In een economie zoals die zich in de afgelopen decennia in Suriname ontwikkeld heeft waarbij er sprake is geweest van sterke ontwaarding van de Surinaamse munteenheid en forse inflatie lijkt het ons niet helemaal juist de herwaarderingsreserve volledig buiten beschouwing te laten. De Survam is met de Centrale Bank van Suriname in overleg hierover.

### STRATEGISCHE BELEGGINGEN

#### De Surinaamsche Bank (DSB)

Wij hebben thans een belang van 44% in het aandelenkapitaal van DSB. De Centrale Bank van Suriname heeft ons toestemming gegeven om dit belang in elk geval tot ultimo 2018 te behouden. Diverse pogingen om dit belang te reduceren zijn tot nu toe tevergeefs geweest.

DSB heeft vanwege het treffen van forse voorzieningen op leningen, met name vanwege de moeilijke economische situatie, in 2016 verlies geleden. Over het boekjaar 2016 is geen dividend uitgekeerd door DSB.

In het jaarverslag 2016 is reeds melding gemaakt van de ondersteuning door Assuria N.V. aan de bank ter verbetering van haar solvabiliteit. Naast de inkoop van aandelen Hakrinbank en Assuria die de DSB in haar bezit had, zijn ook USD 5 miljoen aan Additioneel Tier 1 vermogen en een achtergestelde lening van USD 10 miljoen door Assuria Levensverzekering N.V. verstrekt aan de bank. De inkoop van de eigen aandelen hebben wij conform de verslaggevingsregels ten laste van het eigen vermogen verwerkt.

In 2017 is de bank voortgegaan met herstelmaatregelen. Wij hebben de overtuiging dat de bank op de goede weg van herstel is. Assuria blijft bereid daar waar mogelijk de bank te ondersteunen bij de noodzakelijke verdere gezondmaking.

#### DSB-Assuria Vastgoed Maatschappij (DAVG)

In 2017 hebben DSB en Assuria een kapitaalinjectie gedaan in DAVG. Hierdoor is het belang van DSB in DAVG gedaald van 50% naar 49% en het belang van Assuria gestegen van 50% naar 51%.

Bij Assuria vindt nu algehele consolidatie plaats met vermelding van het aandeel van DSB als minderheidsbelang. Eerder werd partiële consolidatie toegepast.

De directie en de administratie van DAVG worden door Assuria gevoerd.

Het gewijzigde beleid van DAVG is erop gericht om geen projecten, behalve die al in ontwikkeling waren, te ontwikkelen maar de gronden zoveel als mogelijk in de staat waarin ze zich bevinden, te verkopen. Over de resultaten van deze strategie in 2017 zijn wij niet geheel ontevreden.

## ORGANISATIE

### Inkoop eigen aandelen

In 2017 zijn 732.830 aandelen Assuria van DSB ingekocht. Het ligt in de bedoeling deze aandelen door te verkopen. Deze aandelen zijn niet dividend gerechtigd en zijn op het eigen vermogen in mindering gebracht.

### Assuria Hermitage High-rise

De bouw van ons nieuw kantorencomplex is in 2017 daadwerkelijk van start gegaan. In mei respectievelijk juni zijn de aanbestedingscontracten getekend met Kuldipsingh Total Concrete N.V. voor de levering van de heipalen en met Haukes Construction N.V. voor het heiwerk. Op 23 juni werden de eerste palen op feestelijke wijze geheid. Door de rechtszaak aangespannen door enkele buurtbewoners, moesten de bouwactiviteiten tijdelijk stopgezet worden. In augustus besliste de rechter dat de bouwactiviteiten hervat konden worden.

In november zijn contracten getekend met de volgende aannemers:

- RHC N.V. voor de uitvoering van bouwkundige werken,
- N.V. VSH Steel voor levering van de staalconstructie,
- Harsons Industrial Inc. voor de levering van de gevelpanelen
- Elgawa N.V. voor de levering van technische installaties en met
- Raya's Koeltechniek voor de levering van de luchtbehandelingsinstallaties.

Met de directievoering is belast Firm Engineering N.V. en met extra toezicht namens Assuria het ingenieursbureau IBT.

Ondertussen vindt de opbouw van de staalconstructie plaats en beginnen de contouren van dit prestigieus gebouw zichtbaar te worden. De planning is dat de oplevering begin 2020 een feit moet zijn.

Wij zijn ervan overtuigd dat dit complex een verrijking voor Suriname zal blijken te zijn.

### Corporate Governance

De Corporate Governance Code en reglementen alsmede alle daaruit voortvloeiende charters zijn samen met de Raad van Commissarissen in de vergadering van februari 2018 geëvalueerd en daar waar nodig aangepast.

Ook voor onze buitenlandse dochtermaatschappijen in Guyana en Trinidad & Tobago zijn de Corporate Governance reglementen afgerond en door de respectievelijke Boards of Directors goedgekeurd.

In de vergadering van de Raad van Commissarissen van februari 2018 is het functioneren van het Executive Management Team (de directie) besproken.

### Enterprise Risk Management

In het verslagjaar is er voldaan aan de (strategische) doelstelling een Enterprise Risk Management (ERM) framework in place te hebben. In dit framework zijn o.a. opgenomen de ERM-policy, de risk appetite, de identificatie en beheersing van de risico's (risk matrices), de risk governance (rol, positie, taken en verantwoordelijkheden van de ERM-functie), de risk policy structure en het ERM implementation plan.

Er is tevens invulling gegeven aan de werking van het Risk Comité en de vaststelling van het beleggings- en treasury beleid.

In het verslagjaar zijn wij geconfronteerd met toenemende omgevingsrisico's die hun weerslag hebben in de risico's die wij als verzekeraar lopen. Voorbeelden hiervan zijn de ondermaats vastgestelde wettelijk premie en hoge claimratio bij de ziektekostenverzekeringen, de neerwaartse trend in de rentestand op valuta beleggingen en de toename van het kredietrisico als gevolg van de verslechtering van de macro-economische situatie in het land. Er is veel aandacht besteed aan het adequaat beheersen van deze risico's.

Voor de schadebedrijven van de Groep, te weten Assuria Schadeverzekering N.V., Assuria General (GY) Inc. en Gulf Insurance Ltd wordt elk jaar per 1 april een groeps-herverzekeringscontract afgesloten. Dit contract heeft haar nut bewezen doordat het grootste deel van de orkaanschade, met name op Sint Maarten ontstaan, hieruit gefinancierd is. Het herverzekeringscontract is per 1 april 2018, weliswaar tegen een verhoogde premie, succesvol verlengd voor wederom een jaar.

Ook voor de levensverzekeringsbedrijven zijn bij gerenomeerde internationale herverzekerders contracten afgesloten. Eventuele aanpassing van de retentie vindt plaats op basis van jaarlijkse evaluatie.

In 2017 zijn diverse bedrijven in Suriname het slachtoffer geworden van cyber crime, waaronder hacking, phishing en ransom ware aanvallen. Dit laatste houdt in dat computers en/of gegevens 'gegijzeld' worden en losgeld wordt gevraagd voor de 'bevrijding' hiervan. Assuria heeft preventief haar IT-beveiligingsmaatregelen geëvalueerd en daar waar nodig aangescherpt.

In 2018 zal bijzondere aandacht besteed worden aan de volledige implementatie van het integraal risicobeheersingssysteem. Van belang zijn o.a. de adequate beheersing

van de (high) risks, implementatie van een IT- governance framework, opzet van een ALM-model en -beleid, verdere invulling van de risk policy structure en het steviger inbedden van Business Continuity Management (inclusief de buitenlandse vestigingen) binnen de Groep.

### Quality Management

Van 30 oktober tot en met 3 november 2017 heeft de externe auditor de ISO-audit uitgevoerd bij onze vestigingen in Suriname en Guyana.

Het betrof een her-audit op basis van de nieuwe norm ISO 9001: 2015.

Als organisatie hebben wij kunnen aantonen over een adequaat kwaliteitsmanagementsysteem te beschikken dat ook aan deze nieuwe norm voldoet.

Ook in Guyana kwam de auditor tot het oordeel dat het kwaliteitssysteem voldoet aan de nieuwe ISO-norm.

In het eerste kwartaal van 2018 ontvingen de vestigingen in Suriname en Guyana het nieuwe ISO 9001: 2015 certificaat van KIWA.

### Project Curaçao

In het vorige verslag is reeds melding gemaakt van het feit dat Assuria Levensverzekering N.V. het proces heeft opgestart voor het verkrijgen van een vergunning om op Curaçao als verzekeraar te mogen optreden. Dit proces is nog niet afgerond. De verwachting is echter wel dat Assuria in 2018 haar activiteiten zal uitbreiden in The Dutch Caribbean.

### Productontwikkeling

In 2017 is het productassortiment Azpas aangepast en is onze reisverzekering Trias Europa uitgebreid met dienstverlening door Eurocross als buitenlandse service provider. Daartoe is er een speciale overeenkomst getekend met Eurocross.

De herverzekeringcapaciteit voor Motor Cascoverzekeringen is verruimd waardoor ook duurdere voertuigen makkelijker te verzekeren zijn.

De Persoonlijke Aansprakelijkheidsverzekering (PAV) is gereviseerd.

Niet onvermeld mag blijven de trainingen verzorgd door Assuria experts voor met name het personeel van de banken.

### Distributiekkanalen

De verkoop van onze producten geschiedt via verschillende distributiekkanalen. Directe verkopen vinden plaats via onze hoofdkantoren (Henck Arronstraat en Grote Combeweg), onze Insurance Walk-Ins (TBL-complex, Jozef Israelstraat, Lelydorp en Nieuw Nickerie) en internet.

In 2017 hebben wij onze Insurance Walk-In aan de Jozef Israelstraat verruimd om beter te kunnen inspelen op de

toegenomen klantenstroom. Met hetzelfde doel is er ook een nieuw geautomatiseerd klanten afhandelingsstelsel in gebruik genomen. Het bedrijf DOOR is aangetrokken om de klantervaring in kaart te brengen en vervolgens te ondersteunen bij het uitrollen van een project waarbij de klantervaring in onze kantoren wordt geoptimaliseerd.

Op het gebied van e-commerce is er een traject uitgerold om te komen tot een nieuwe provider voor de website en social en mobiele diensten.

Een belangrijk deel van onze productie komt van onze tussenpersonen (agenten, makelaars, banken en reisbureaus). Gedurende het verslagjaar is er intensief gewerkt met elk tussenpersonensegment om te komen tot het realiseren van de gestelde productie targets. Onder andere zijn er ook diverse trainingen en productiecampagnes georganiseerd.

Wij beschikken over een korps van vaste tussenpersonen, dat uitsluitend onze verzekeringen verkoopt. Met dit korps zijn er maandelijkse bijeenkomsten gehouden in Paramaribo en kwartaal bijeenkomsten in Nickerie.

Op onze jaarlijkse Producers Award Night in Paramaribo is de heer A. Raghoenath voor de vijfde achtereenvolgende keer bekroond tot topproducent Overall van het jaar.

### Maatschappelijke bijdrage

Het Assuria Community Fund (ACF) heeft in de afgelopen periode een aantal projecten ondersteund en donaties gedaan. Wij noemen onder andere:

- Kinderhuis Samuel;
- Cultuur Caravan van de heer George Struikelblok voor de jeugd van Lelydorp, Nieuw Nickerie en Matta;
- Lisibeti Music Performing Arts;
- Naks: Productie van het boek "Wilgo Baarn, een ware alakondremán", in co-financiering met Staatsolie Foundation;
- Schrijversgroep '77: co-financiering met VSH Community Fund van het audioboekenproject;
- Stichting Nationale Volksmuziekschool Suriname: ondersteuning van het leerlingenfonds;
- Suriname Conservation Foundation: in co-financiering met 13 andere bedrijven van het Masters of Science programma: Education and Research in Sustainable Management of Natural Resources aan de Anton de Kom Universiteit van Suriname.

Naast de donaties die via het ACF gedaan zijn, hebben wederom vele organisaties die actief zijn op sociaal gebied, sport, kunst en cultuur, educatie en milieu onze ondersteuning gehad.

Een jaarlijks terugkerend evenement dat door Assuria georganiseerd wordt, is de seniorenavond waarbij de seniore burgers mogen genieten van een avond vol entertainment van eigen bodem.

In 2018 is de 15<sup>de</sup> editie gehouden. De Assuria seniorenavond is niet meer weg te denken.

Assuria is eveneens sponsor van de Rotary *Zeker is Zeker Familie speurtocht*, die niet alleen een leuke familie-activiteit is maar ook een fundraising karakter heeft voor sociale doelen.

Onze sociale betrokkenheid blijkt eveneens uit onze partnerschappen met Suriname Conservation Foundation, die zich inzet voor het milieu en de Stichting Stadsherstel, die zich inzet voor het behoud van monumentale panden.

Niet onvermeld mag worden de instelling van de “Assuria Leerstoel Corporate Governance” in 2016 aan het Instituut For Graduate Studies and Research.

## Bedrijfsresultaten

### Algemeen

Wij mogen niet ontevreden zijn over het resultaat 2017 indien wij in beschouwing nemen de forse vreemde valuta koersresultaten geboekt in 2016 en het moeilijk economisch klimaat in met name onze thuismarkt Suriname.

Het boekjaar 2017 wordt afgesloten met een winst vóór belastingen van SRD 45,7 miljoen tegenover een winst vóór belasting in 2016 van SRD 162,2 miljoen.

Bij de beoordeling van dit winstcijfer dient meegenomen te worden dat circa SRD 152,9 miljoen van het resultaat over 2016 kwam uit vreemde valuta koerswinst, terwijl dat in 2017 aanzienlijk minder was, namelijk circa SRD 8,5 miljoen.

De vreemde valuta koerswinst in 2016 was met name het gevolg van de depreciatie van de SRD ten opzichte van de USD van SRD 4,04 naar SRD 7,485.

In 2017 is de koers van de SRD ten opzichte van de USD redelijk stabiel gebleven op SRD 7,52.

De winst na belastingen daalde met 53% van SRD 68,4 miljoen naar SRD 32,2 miljoen.

Daarentegen steeg de operationele winst over 2017 met 299% van SRD 9,3 miljoen over 2016 naar SRD 37,2 miljoen.

Bij de beoordeling van dit resultaat dient mede in beschouwing te worden genomen een voorziening van circa

SRD 20 miljoen op hypothecaire leningen.

Van de verzekeringsbedrijven in Suriname deden het leven en het schadebedrijf het goed in 2017. Het medisch bedrijf daarentegen boekte een fors verlies.

Zoals gesteld namen wij in 2017 een meerderheidsbelang in het bedrijf DSB-Assuria Vastgoed Maatschappij N.V. (DAVG). Assuria is vanaf de overname ook belast met de directievoering. Het resultaat van DAVG over 2017 was positief tegenover een verlies in 2016.

De positieve ontwikkelingen bij onze buitenlandse vestigingen hebben zich ook in 2017 voortgezet. Alleen het levenbedrijf in Guyana heeft nog een klein verlies geleden maar het bedrijf ontwikkelt zich in de goede richting. In latere hoofdstukken komen wij terug op de resultaten van de verschillende dochtermaatschappijen.

Het groepsvermogen (vóór winstverdeling) is ondanks de winst, afgenomen van SRD 310 miljoen naar SRD 260 miljoen. De afname is voornamelijk toe te schrijven aan de verwerking van de inkoop eigen aandelen van DSB voor een bedrag van SRD 62,3 miljoen. Volgens verslaggevingsregels dient dit bedrag op het eigen vermogen in mindering te worden gebracht.

De verwachting is dat deze aandelen in de loop van 2018 verkocht zullen worden.

### GROEPSMAATSCHAPPIJEN

In de geconsolideerde jaarrekening zijn opgenomen de jaarcijfers met betrekking tot de werkmaatschappijen Assuria Levensverzekering N.V., Assuria Schadeverzekering N.V., Assuria Medische Verzekering N.V., Assuria Beleggingsmaatschappij N.V., Aarvina Trading N.V., DSB-Assuria Vastgoed Maatschappij N.V., Assuria Life (GY) Inc., Assuria General (GY) Inc., Gulf Insurance Ltd. en Assuria Life (T&T) Ltd.

In 2017 was er een kapitaalinjectie nodig voor Assuria Medische verzekering N.V. Deze injectie heeft plaatsgevonden middels de uitgifte van 5000 aandelen tegen een koers van SRD 1.000 per aandeel voor een totaal bedrag van SRD 5 miljoen.

De deelname van Assuria N.V. bij deze emissie is 100% geweest.

In het verslagjaar was ook voor Assuria Life (GY) Inc. een kapitaalinjectie van GYD 15,0 miljoen nodig. De deelname van Assuria N.V. hierin bedroeg 75%.

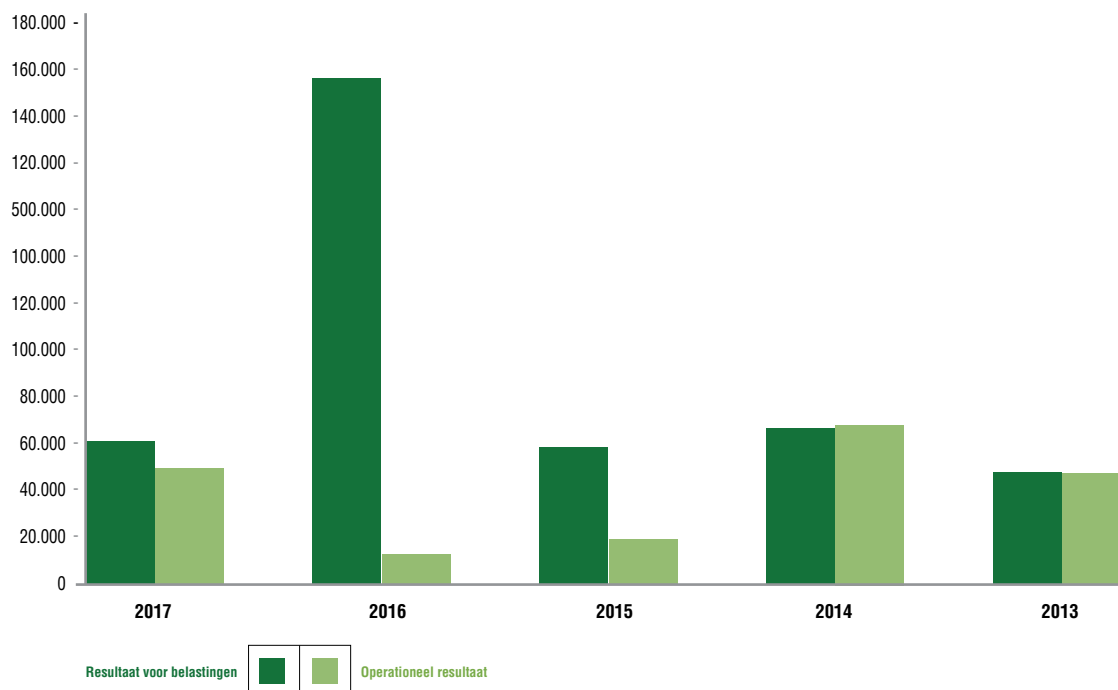
Per 30 juni 2017 is de deelname van Assuria N.V. in het aandelenkapitaal van DSB-Assuria Vastgoed Maatschappij N.V. 51% oftewel 50.004 aandelen. De cijfers van deze deelneming zijn per die datum voor 100% in de consolidatie betrokken.

De deelname in het aandelenkapitaal van de werkmaatschappijen is per 31 december 2017 als volgt:

		GEPLAATST KAPITAAL	DEELNAME IN KAPITAAL	IN PROCENTEN
Assuria Levensverzekering N.V.	SRD	1.294	1.285	99,30
Assuria Schadeverzekering N.V.	SRD	3.500	3.500	100,00
Assuria Medische verzekering N.V.	SRD	3.160	3.143	99,47
Assuria Life (GY) Inc.	GYD	188.750.000	141.562.500	75,00
Assuria General (GY) Inc.	GYD	84.000.000	63.000.000	75,00
Gulf Insurance Limited	TTD	46.240.000	46.240.000	100,00
Assuria Life T&T Ltd.	TTD	57.401.357	56.482.935	98,40
Assuria Beleggingsmaatschappij N.V.	SRD	1.927	1.920	99,67
Aarvina Trading N.V.	SRD	2.000	2.000	100,00
DSB-Assuria Vastgoed Maatschappij N.V.	SRD	980.400	500.004	51,00

## BESPREKING VAN DE RESULTATEN OVER 2017

**Geconsolideerd resultaat vóór belastingen en operationeel resultaat 2017** Bedragen in duizenden Surinaamse Dollars





De werkmaatschappijen behaalden samen met Assuria N.V. de volgende resultaten vóór belastingen:

	TEGENWAARDE IN SRD		OORSPRONKELIJKE VALUTA		
	2017	2016	2017	2016	
<i>Suriname</i>					
Assuria Levensverzekering N.V.	30.586.178	147.185.717			
Assuria Schadeverzekering N.V.	20.607.110	83.072.862			
Assuria Medische Verzekering N.V.	-18.557.830	-3.556.907			
Assuria Beleggingsmaatschappij N.V.	5.657.997	5.921.825			
Aarvina Trading N.V.	-240.989	-359.985			
DSB-Assuria Vastgoed Maatschappij N.V.	2.360.741	-5.206.569			
Assuria N.V.	-10.658.972	-73.717.048			
<i>Guyana</i>					
Assuria Life (GY) Inc.	-423.378	-988.203	GYD	-11.605.757	-27.358.896
Assuria General (GY) Inc.	4.189.485	1.540.975	GYD	114.843.339	42.662.687
<i>Trinidad &amp; Tobago</i>					
Gulf Insurance Ltd	11.175.119	10.418.471	TTD	10.058.613	9.394.473
Assuria Life (T&T) Ltd.	1.043.080	-2.072.547	TTD	938.866	-1.868.843
	<b>45.738.541</b>	<b>162.238.591</b>			

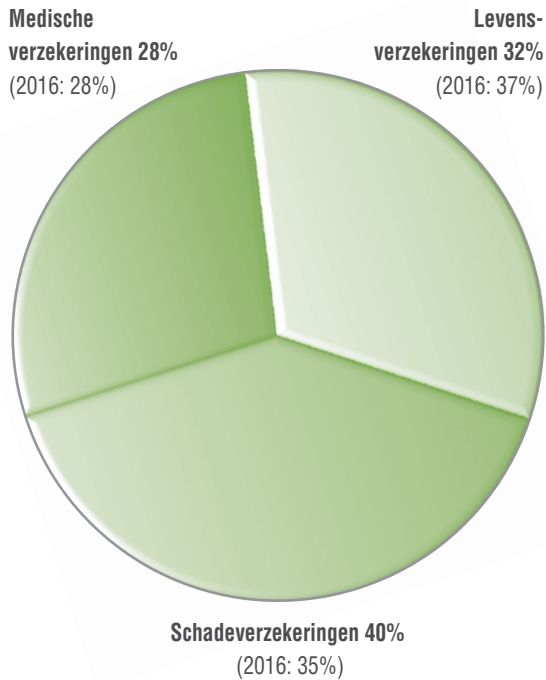
Volledigheidshalve is in de toelichting op de vennootschappelijke balans een overzicht gegeven van de mutaties in het vermogen van de werkmaatschappijen.

Het netto premie-inkomen is gestegen met SRD 60,5 miljoen (13%) naar SRD 528,1 miljoen.  
Het netto premie-inkomen naar activiteit is als volgt samengesteld: levensverzekeringen SRD 166,4 miljoen (32%),

schadeverzekeringen SRD 209,8 miljoen (40%) en medische verzekeringen SRD 151,9 miljoen (28%).

Bekeken vanuit de geografische segmentatie is het aandeel van Suriname in het netto premie-inkomen 78% (SRD 412,2 miljoen) gevolgd door Trinidad & Tobago met 17% (SRD 91,8 miljoen). Guyana leverde een bijdrage van 5% (SRD 24,1 miljoen).

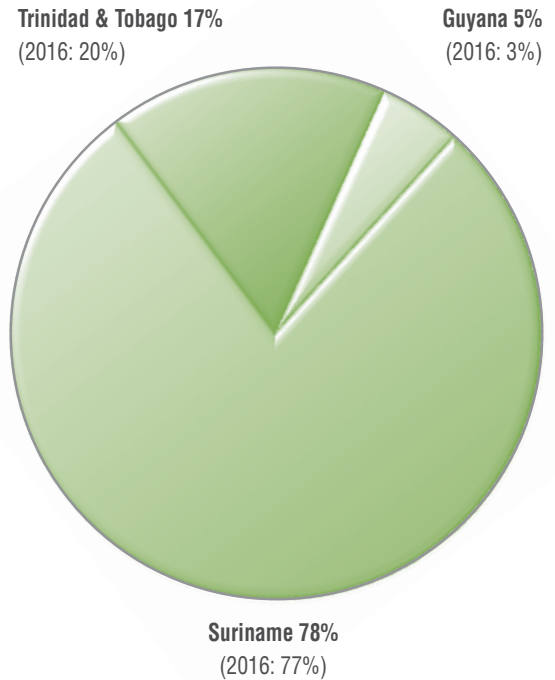
### Netto premie-inkomen 2017 naar activiteit



De uitkeringen zijn met SRD 14,2 miljoen (5%) gestegen naar SRD 309,2 miljoen. De stijging is voornamelijk toe te schrijven aan Assuria Schadeverzekering N.V. voor SRD 7,1 miljoen en Assuria Medische Verzekering N.V. voor SRD 5,3 miljoen.

De mutatie technische voorzieningen ad. SRD 80,8 miljoen is op hetzelfde niveau als in 2016.

### Netto premie-inkomen 2017 naar geografische segmentatie



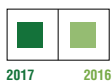
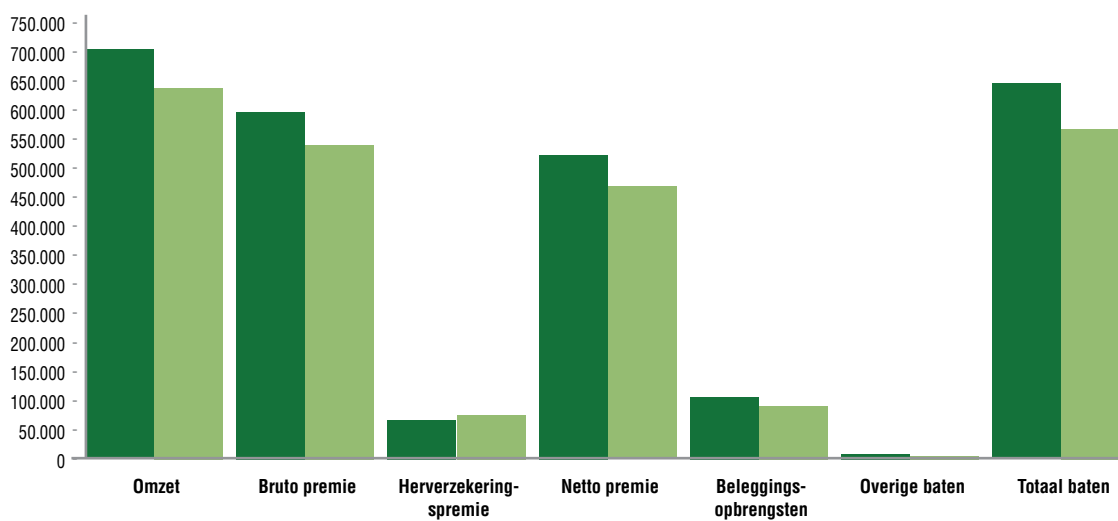
De personeelskosten zijn ten opzichte van 2016 gestegen met SRD 10,3 miljoen (16%) naar SRD 74,2 miljoen.

De overige kosten (exclusief acquisitiekosten) zijn gestegen met SRD 17,5 miljoen (28%) naar SRD 79,8 miljoen. De toename is voornamelijk toe te schrijven aan de voorzieningen die getroffen zijn voor debiteuren.

De acquisitiekosten namen toe met SRD 7,3 miljoen (28%).

**Baten** Bedragen in duizenden Surinaamse Dollars

	2017	2016	Afwijking	Afwijking in %
Omzet	708.470	639.285	69.185	11%
Bruto premie	598.906	543.961	54.945	10%
Herverzekeringspremie	70.787	76.353	-5.566	-7%
Netto premie	528.119	467.608	60.511	13%
Beleggingsopbrengsten	109.563	95.324	14.239	15%
Overige baten	10.330	6.492	3.838	59%
Totaal baten	648.012	569.424	78.588	14%



**Lasten** Bedragen in duizenden Surinaamse Dollars

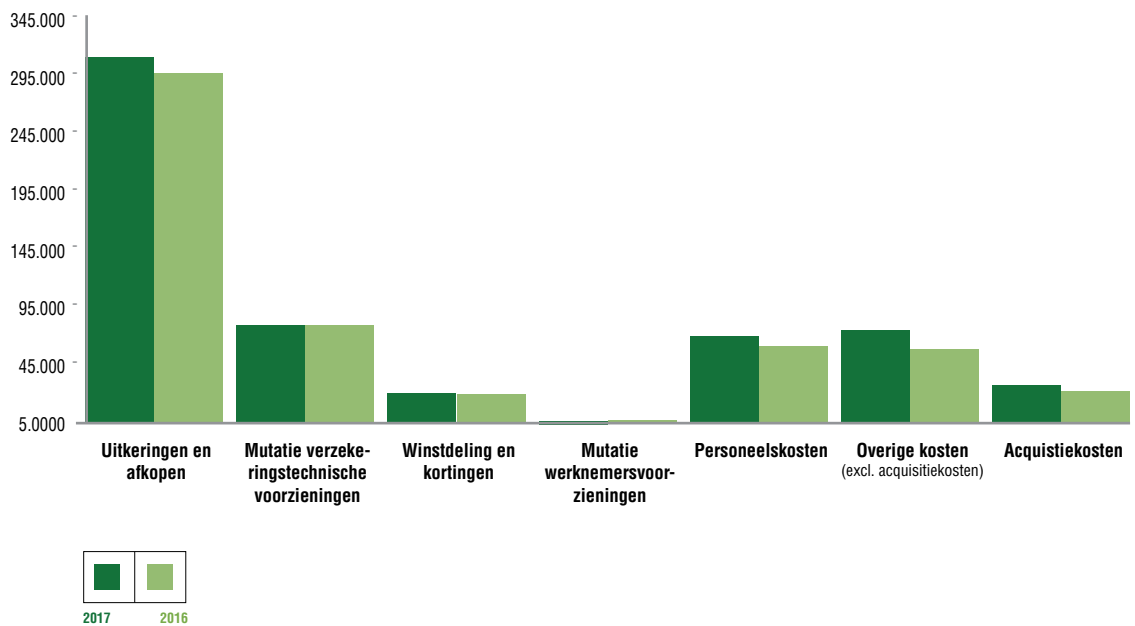
2017

2016

Afwijking

Afwijking in %

	2017	2016	Afwijking	Afwijking in %
Uitkeringen en afkopen	309.166	295.004	14.162	5%
Mutatie verzekeringstechnische voorzieningen	80.755	80.937	-182	0%
Winstdeling & kortingen	25.377	25.349	28	0%
Mutatie werknemersvoorzieningen	1.851	505	1.346	267%
Personeelskosten	74.244	63.926	10.318	16%
Overige kosten (excl. acquisitiekosten)	79.797	62.249	17.548	28%
Acquisitiekosten	33.261	25.954	7.307	28%



## MEERJARENBELEIDSPLAN 2016 - 2020

Voor het concern zijn in het meerjarenbeleidsplan voor 2017 doelen gesteld met betrekking tot de winst en de kosten.

- De Return on Equity (RoE) (= brutowinst/eigen vermogen begin van het jaar) moet minstens 16% bedragen; de RoE bedroeg 15%.
- De winst vóór belastingen moet minstens 15% van de omzet bedragen; voor 2017 is deze winstratio 6%. (2016: 25%)
- De kostenratio (= kosten exclusief acquisitiekosten en dotatie pensioenvoorziening/ bruto premie) mag maximaal 23% bedragen; in 2017 was de kostenratio 26%. (2016: 23%)
- De personeelskostenratio (= personeelskosten exclusief pensioenvoorziening/ bruto premie) mag niet hoger zijn dan 14%; in 2017 was deze ratio 12%. (2016: 12%)

Uit het bovenstaande blijkt dat voor 2017 één van de vier doelstellingen is gerealiseerd.

Het meerjarenbeleidsplan is opgesteld in 2015, waar de economische omstandigheden anders waren. Evaluatie en eventuele bijstelling van het plan zal plaatsvinden in de tweede helft van 2018.

## WINSTVERDELING

De nettowinst (na belastingen en minderheidsbelang van derden) bedraagt SRD 30.449.719.

Wij stellen voor een dividend uit te keren van SRD 1,85 per aandeel van SRD 0,10 nominaal (2016: SRD 1,85). Het totaal over 2017 uit te keren dividend zal SRD 10.768.797 bedragen (2016: SRD 10.988.645).

Na aftrek van het dividend rest een bedrag van SRD 19.680.922. Wij stellen voor dit bedrag toe te voegen aan de algemene reserve.

## Assuria Levensverzekering N.V.

Tegen de achtergrond van het economisch klimaat zijn wij niet ontevreden over het resultaat over 2017 van het levensbedrijf.

## PREMIE-INKOMEN

Het premie-inkomen nam ten opzichte van 2016 af met

24% naar circa. SRD 137 miljoen (2016: SRD 179,1 miljoen). Bij de beoordeling van deze daling dient meegenomen te worden dat er in het premie-inkomen van 2016 een valutakoerseffect zat van circa SRD 34 miljoen. Het valutakoerseffect in het premie-inkomen 2017 bedraagt, vanwege het vrijwel stabiel koersverloop gedurende het boekjaar, circa SRD 1,3 miljoen. Na eliminering van deze koerseffecten nam het premie-inkomen in 2017 ten opzichte van het vorig boekjaar af met 7%.

Het premie-inkomen individueel daalde in het verslagjaar met 38%, terwijl in het segment collectief de daling 10% bedroeg. Deze dalingen zijn enerzijds een reflectie van de afgenomen ruimte in het besteedbaar inkomen van de bevolking om te kunnen sparen en anderzijds veroorzaakt door het valutakoerseffect dat zit in de premies van 2016.

## RESULTAAT

Het resultaat vóór belastingen bedroeg SRD 30,6 miljoen (2016: SRD 147,2 miljoen). Het resultaat 2016 werd sterk beïnvloed door een vreemde valuta koerswinst van ruim SRD 113,5 miljoen op de vrije middelen van het levensbedrijf. Het operationeel resultaat van het bedrijf, exclusief deze valuta koerseffecten op de vrije middelen, daalde 21% van SRD 33,7 miljoen naar SRD 26,5 miljoen. Dit kwam onder andere door het afgenomen premie-inkomen en een flinke stijging van de bedrijfskosten.

Het resultaat technische rekening bedroeg SRD 20,9 miljoen (2016: SRD 20,5 miljoen). Dit komt met name vanwege een stijging van het resultaat op interest met 78,3% en een stijging van het resultaat op risico en mutatie met 27,4%. De stijging van het resultaat op interest werd veroorzaakt door de stijging van de gemaakte interest die ging van SRD 55 miljoen naar SRD 70,3 miljoen.

Het resultaat op sterfte en invaliditeit bedroeg respectievelijk SRD 12,04 miljoen om SRD 1,7 miljoen.

Het resultaat op mutaties bedroeg SRD 4,9 miljoen en werd met name veroorzaakt door een contract dat terugwerkend premievrij is gemaakt vanwege een betalingsachterstand. Het verlies op kosten bedroeg SRD 10,8 miljoen (2016: SRD -1,5 miljoen). Deze forse stijging van het verlies op kosten komt met name door een wijziging in de doorbelasting van kosten en door forse voorzieningen op hypotheekdebiteuren.

## BELEGGINGEN

Het gemiddeld rendement op beleggingen daalde van 7,71% in 2016 naar 7,08% in 2017. Dit komt voornamelijk door dalingen in de categorieën hypotheek, termijndepo-



sito's en obligaties. De beleggingsopbrengst ging van SRD 64,0 miljoen in 2016 naar SRD 76,1 miljoen. Het belegd vermogen groeide naar SRD 1,12 miljard (2016: SRD 1,03 miljard).

Een ongunstige ontwikkeling voor het levenbedrijf is de neerwaartse trend van de rente op vreemde valuta beleggingen.

## PORTEFEUILLE

Het totaal van de gekapitaliseerde verzekerde bedragen ging van SRD 5,7 miljard in 2016 naar SRD 6,1 miljard in 2017. In aantallen groeide de totale portefeuille met 2% (2016: 4,8%).

## WINSTDELING EN KORTINGEN

Ook in 2017 is er een fors bedrag aan winstdeling en kortingen verstrekt aan collectieve en individuele klanten. Op deze manier blijven onze producten aantrekkelijk voor de polishouders. Met name in het collectieve segment is dit relevant, omdat wij daar moeten concurreren tegen regelingen in eigen beheer en de Wet Algemeen Pensioen.

In totaal werd in het boekjaar een bedrag groot SRD 24,4 miljoen besteed, terwijl dat in 2016 SRD 24,5 miljoen bedroeg. Een nadere analyse laat zien dat hoewel het totaalbedrag in 2017 licht daalde, de toegekende kortingen stegen terwijl de winstdelingen daalden.

## BEDRIJFSKOSTEN

De bedrijfskosten bedroegen in het verslagjaar SRD 39,7 miljoen (2016: SRD 25,04 miljoen). Dit komt neer op een stijging van ca. 59% ten opzichte van vorig jaar. Met name de management fee en de mutatie voorzieningen in verband met debiteuren zijn in het verslagjaar fors gestegen. De personeelskosten stegen met 28% naar SRD 8,7 miljoen (2016: SRD 6,8 miljoen).

## UITKERINGEN

In totaal bedroegen de uitkeringen in 2017 ca. SRD 52,6 miljoen (2016: SRD 55,3 miljoen). De rente-uitkeringen stegen met 21% naar SRD 39,5 miljoen en de uitkeringen bij leven gingen van SRD 2,9 miljoen naar SRD 5,2 miljoen. Een belangrijk deel van deze verplichtingen luidt in vreemde valuta. De afkopen daalden van SRD 15,8 miljoen naar SRD 4,1 miljoen. Wij zagen in het verslagjaar minder contracten overstappen naar een andere uitvoerder.

De overlijdensuitkeringen waren ruim SRD 136.000 lager dan in 2016.

## VOORUITBLIK

Wij kijken met enige voorzichtigheid naar de toekomst. De

gekrompen economie zal invloed hebben op de groei van de portefeuille. Daarnaast zal de dalende trend in rentes op vreemde valuta beleggingen in Suriname een grotere druk leggen op het kunnen waarmaken van de rentegarantie van 4% die in onze producten is opgenomen. In dit kader staan een scherpere Asset & Liability Management hoog op de agenda, waarbij een strategische herallocatie van beleggingen en een neerwaartse bijstelling van de rekenrente niet onwaarschijnlijk zijn.

Wij hebben nog steeds de intentie om als levensverzekeraar actief te worden op de eilanden van de Nederlandse Antillen en hopen in 2018 reeds concrete stappen daartoe te zetten.

## Assuria Schadeverzekering N.V.

Assuria Schadeverzekering N.V. heeft een goed jaar achter de rug.

Het operationeel resultaat is ten opzichte van 2016 toegenomen met 99% van SRD 9 miljoen naar SRD 17,9 miljoen.

De winst vóór belastingen is gedaald van SRD 83,1 miljoen naar SRD 20,6 miljoen.

De daling is voornamelijk toe te schrijven aan de forse vreemde valuta koerswinst in 2016 van circa SRD 74,1 miljoen tegenover een vreemde valuta koerswinst van SRD 2,7 miljoen in 2017.

Het resultaat ná belastingen bedraagt SRD 13,2 miljoen tegenover SRD 53,2 miljoen in 2016, een afname van 75%.

Het bruto premie-inkomen nam toe met 38%. De netto premie steeg met 52%.

De schade eigen rekening nam toe met 16%. Dit komt met name door een stijging bij verkeer en brand.

De schade nam toe in de branche Brand met 35% en in de branche Verkeer met 13%. In de branche Varia is er een afname van 7%.

De beleggingsopbrengsten namen af met 2%. De personeelskosten namen toe met 29%, terwijl de algemene kosten met 40% stegen.

De verwachting is dat de uitkeringen en de kosten, gelet op de huidige economische omstandigheden verder zullen toenemen. Het zal een uitdaging blijven groei van de pre-

mie te bewerkstelligen en de kosten omlaag te brengen.

## DE ASSURIA VERKEERPOLIS (MOTORRIJTUIGEN)

Het technisch resultaat (netto premie – schade eigen rekening – netto mutatie onverdiende premie – acquisitie kosten) van deze branche is met 653% toegenomen ten opzichte van 2016.

Na toerekening van de kosten leverde deze branche nog steeds een fors operationeel verlies op.

De netto premie nam toe met 51%. De schade eigen rekening nam toe met 13%.

De premie toename komt doordat per 1 maart 2017 voor nieuwe verzekeringen en per 1 april 2017 voor de lopende portefeuille de dekkingen en de daarbij behorende premies zijn aangepast door alle verzekeraars.

Zoals eerder vermeld is de 'blikshade regeling' per 1 maart 2018 ingevoerd.

Naast de genoemde zaken die voor verbetering vatbaar zijn, worden claims sneller aangemeld en afgehandeld. Wij moeten echter wederom constateren dat het rijgedrag veel te wensen overlaat. Wij spreken de hoop uit dat met verhoogde controle en een beter rijgedrag het verlies in deze branche beperkt kan blijven.

## DE ASSURIA WOONPOLIS EN OVERIGE BRAND-VERZEKERINGEN

De netto premie in deze branche nam toe met 52%. Deze toename is voornamelijk toe te schrijven aan nieuwe verzekeringen en herwaarderingen van de SRD-portefeuille.

De schade eigen rekening is als gevolg van de toename van het aantal schadegevallen toegenomen met 35%. Assuria Schadeverzekering N.V. treedt op als mede herverzekeraar voor Gulf Insurance Ltd.

Zoals eerder vermeld heeft Gulf als gevolg van de schaden ontstaan door orkaan Irma een beroep gedaan op dit herverzekeringsarrangement. De toename van de schade eigenrekening is deels hieraan toe te schrijven.

De in het verslagjaar aan de Woonpolis toegevoegde Assuria Home Assistance (AHA), waarbij polishouders zich kunnen verzekeren voor hulp in noodgevallen het woonhuis betreffende, is goed ontvangen.

Het technisch resultaat van deze branche is met 66,4% toegenomen ten opzichte van 2016.

Deze branche leverde wederom de grootste bijdrage aan het resultaat van het schadebedrijf.

## VARIA

Onder de Varia-verzekeringen worden de overige schade-producten opgenomen zoals de Assuria Wrokoman Polis (SOR), de ongevallenverzekeringen, de transportverzekeringen, de aansprakelijkheidsverzekeringen (AVBB), de arbeidsongeschiktheidsverzekeringen (AVAS) en de reisverzekeringen (Trias).

De netto premie nam toe met 56%.

De schade eigen rekening nam af met 7%.

Het technisch resultaat van deze branche is met 23,5% toegenomen ten opzichte van 2016.

Deze branche leverde wederom een goede bijdrage aan het operationeel resultaat van het schadebedrijf.

## VOORUITBLIK

Wij verwachten dat het schadebedrijf het goed zal blijven doen. Door een gebalanceerd risicomanagement en op basis hiervan het goed afdekken van de verzekeringstechnische risico's verwachten wij de uitkeringen voor eigen rekening in de hand te kunnen houden.

Evenwel maken wij ons nog steeds zorgen over de ontwikkelingen in de branche motor. Het is van belang dat het rijgedrag van de deelnemers aan het verkeer sterk verbeterd. Verhoogde controle van de politie is hiervoor ook van essentieel belang.

Assuria Medische  
verzekering N.V.

Ook 2017 was geen goed jaar voor het medisch bedrijf.

In het boekjaar 2017 zijn er in de organisatie diverse initiatieven ontwikkeld om het resultaat en de financiële positie van het bedrijf te verbeteren.

Onder andere is er een reorganisatie doorgevoerd waarbij de afdeling Claims Administratie is opgesplitst in een afdeling die zich bezighoudt met de verwerking van garantiebrieven en facturen en een afdeling die zich bezighoudt met analyse en controle.

Ook het garantiebrieven- en acceptatiebeleid en het beleid ten aanzien van toegestane premiebetaaltermijnen zijn onder de loep genomen.

Hiermee is getracht een effectievere beheersing van claims en debiteuren te bewerkstelligen.

De problematiek van slechte resultaten binnen de branche is ook aan de orde bij andere maatschappijen in de sector. Vandaar dat er in Survam verband nauw is samengewerkt bij onderhandelingen met de zorgsector en overleg met de Overheid en zorgautoriteiten.

### PORTEFEUILLE

Per balansdatum telde de totale portefeuille 67.266 verzekerden. Dit is een groei van circa 19% - meer dan het jaar daarvoor - die voornamelijk komt uit het collectieve maatwerk- en plusbestand. De individuele basiszorg portefeuille, de portefeuille met de hoogste loss ratio, daalde met 3.452 verzekerden. Deze daling bij individueel komt met name door de genomen maatregelen en heeft een gunstig effect gehad op het resultaat.

### PREMIE

In het boekjaar groeide het premie-inkomen met 14% naar ruim SRD 155 miljoen (2016: SRD 135 miljoen). Voor een belangrijk deel komt dit doordat in het verslagjaar wij enkele collectieve contracten binnen wisten te halen c.q. van bestaande contracten waar mogelijk de premies hebben aangepast.

Er werd ook een gezondere mix van de portefeuille bewerkstelligd. In 2016 was ruim 27% van het premie-inkomen afkomstig van individuele verzekeringen. In 2017 was dit nog slechts 34%. Hierdoor was de premie per verzekerde gemiddeld een stuk hoger dan in 2016.

### SCHADE EIGEN REKENING

Ten opzichte van 2016 groeide de schade eigen rekening met slechts 4% naar SRD 141,7 miljoen. Hiermee werd een flinke afvlakking van de groei bereikt mede veroorzaakt door de genomen maatregelen. De loss ratio ging van 102% in 2016 naar 93% in 2017. Een verbetering van 9% procent punten. De doelstelling is om een loss ratio te realiseren van 85%. In dat opzicht is er nog veel werk te verrichten.

### RESULTAAT

Het operationeel resultaat verbeterde met 31% en ging naar SRD -19,6 miljoen (2016: SRD -28,4 miljoen). Dit is het direct gevolg van de in het boekjaar genomen maatregelen.

Het resultaat vóór belastingen daalde naar SRD -18,6 miljoen (2016: SRD -3,6 miljoen). Bij de beoordeling hiervan dient meegenomen te worden dat in 2016 er een vreemde valutakoerswinst was van ruim SRD 24,8 miljoen.

Evenals vorig jaar had ook in 2017 de betaaldiscipline van de debiteuren een negatieve impact op het resultaat. De mutatie voorziening debiteuren bedroeg in 2017 SRD 6,6 miljoen. Per balansdatum bedroeg de post verzekeringsdebiteuren SRD 24,2 miljoen (2016: 25,5 miljoen).

Het is zaak dat deze opwaartse trend in resultaatverbetering in 2018 wordt voortgezet. Daartoe zijn er per verslagdatum diverse acties in uitvoering. Ook wordt er in Survam verband aangedrongen op verhoging van de tarieven voor de Basiszorg verzekering.

Het technisch resultaat vertoonde een toename van 83% en ging van SRD - 17,3 miljoen in 2016 naar SRD - 3 miljoen in 2017.

De efficiency graad van de organisatie was bevredigend. De kostenratio bedroeg 13% (2016: 12%) hetgeen onder het gestelde maximum ligt. De combined ratio ging van 125% in 2016 naar 116% in 2017. Een goede verbetering met name als gevolg van een verbeterde loss ratio, maar het streven is om onder de 100% te komen.

### SOLVABILITEIT

De solvabiliteit van het bedrijf is nog niet op het vereiste niveau. Per balansdatum bedroeg de solvabiliteitsratio 22%.

Ter verbetering van de financiële positie van het bedrijf is er in het boekjaar een kapitaalinjectie van SRD 5 miljoen uitgevoerd. Daarnaast is het gebouw aan de Henck Arronstraat vervreemd aan Aarvina Trading N.V. resulterende in een realisatie van de herwaarderingsreserve ten gunste van de algemene reserve.

Per verslagdatum wordt er gewerkt aan een plan ter verdere versterking van de solvabiliteit van het bedrijf.

### VOORUITBLIK

De gevolgen van de invoering van de Wet Nationale Basiszorg en de verslechterde economische situatie hebben ertoe geleid dat het bedrijf in zwaar weer is terecht gekomen. Met verhoogde inspanning is de gezondmaking ter hand genomen door maatregelen die binnen onze eigen invloedssfeer liggen, uit te rollen. Het is echter duidelijk dat de maximale premies zoals genoemd in de Wet Nationale Basiszorg niet te handhaven zijn en dat een aanpassing op korte termijn van eminent belang is voor de continuïteit van het bedrijf.

Het jaar 2018 is wat dat betreft een cruciaal jaar voor het medisch bedrijf.

## Assuria Beleggingsmaatschappij N.V.

In Assuria Beleggingsmaatschappij is onze lokale aandelenportefeuille ondergebracht.

Onze aandelenportefeuille is in het verslagjaar verder uitgebreid door de aankoop van aandelen in de vennootschappen Hakrinbank N.V., Torarica Holding N.V., Varossieau N.V. en Prestige Investments N.V. en ontvangen stockdividend van Hakrinbank N.V. en Self Reliance N.V.

De effectenportefeuille had ultimo 2017 een waarde van ca. SRD 92,1 miljoen tegenover SRD 86,4 miljoen ultimo 2016.

Ten opzichte van 2016 is het resultaat vóór belastingen afgenomen met SRD 0,3 miljoen tot SRD 5,7 miljoen.

De gerealiseerde beleggingsopbrengsten stegen met SRD 2,4 miljoen en wel van SRD 3,7 miljoen naar SRD 6,1 miljoen welk het gevolg is van een toename van de dividenduitkeringen.

De ongerealiseerde beleggingsopbrengsten stegen met SRD 0,7 miljoen en wel van SRD 2,1 miljoen naar SRD 2,8 miljoen.

De omzet op de Surinaamse Effectenbeurs vertoonde een sterke daling van SRD 5,9 miljoen in 2016 naar SRD 1,3 miljoen in 2017.

In 2016 zijn obligaties van Staatolie verhandeld. De index van de beurs daalde met 1,4% van 9.661 naar 9.531 per ultimo 2017.

De koers van het aandeel Assuria bedroeg per ultimo 2017 SRD 94,20. Per verslagdatum bedroeg deze SRD 93,95.

In bijlage 1 is een overzicht opgenomen van de fondsen die genoteerd staan aan de Surinaamse Effectenbeurs met de omzet over 2017 en de slotkoersen per ultimo 2017.

## Aarvina Trading N.V.

In Aarvina Trading N.V. is het terrein aan de Recolaan (in de nabijheid van de Mr. Jagernath Lachmonstraat) ondergebracht. In het verslagjaar is een aangrenzend stuk bijgekocht.

Op 23 juni 2017 is Aarvina Trading N.V. gestart met de bouw van een nieuw kantorencomplex, Assuria Hermitage High-rise, zoals eerder uitvoerig beschreven. De bouw wordt gefinancierd met leningen verstrekt door het leven- en schadebedrijf.

De investeringen worden geactiveerd totdat het complex volledig is afgebouwd.

In het verslagjaar is het economisch eigendom van het kantoorpand en terrein aan de Henck Arronstraat door Assuria Medische Verzekering N.V. vervreemd aan Aarvina Trading N.V.

Dit bedrijf heeft nog geen inkomsten, wel kosten.

Het verlies over 2017 bedroeg SRD 241.000 tegenover SRD 360.000 over 2016.

## DSB-Assuria Vastgoed Maatschappij N.V. (DAVG)

De aard van de activiteiten van DAVG is in beginsel geweest het ontwikkelen van onroerend goed met het oog, de ontwikkelde terreinen te verkopen.

Door de macro economische ontwikkelingen van de afgelopen jaren is dit idee losgelaten en is het besluit genomen niet meer voort te gaan met het ontwikkelen, maar de terreinen aan te houden met het oog op waardeinstijging en deze, wanneer de gelegenheid zich voordoet, te verkopen. Slechts het project Noordpolderdam zal nog verder ontwikkeld worden. Dit vanwege het vergevorderde stadium waarin het project zich bevindt.

Per 30 juni 2017 hebben Assuria N.V. (Assuria) en De Surinaamsche Bank N.V. (DSB) een kapitaalinjectie gedaan in DAVG op zodanige wijze, dat de kapitaalsverhouding is gewijzigd. Assuria heeft 51% van het aandelenkapitaal in bezit en DSB 49%. Assuria heeft per die datum het operationeel beheer van DAVG overgenomen.

De kapitaalinjectie heeft plaatsgevonden middels verrekening van verschuldigde interest aan Assuria en DSB. Door DAVG zijn in dit verband 78.040 aandelen uitgegeven en volgestort.

De vennootschap boekte over 2017 een winst van SRD 2,4 miljoen tegenover een verlies van SRD 10 miljoen over 2016.

De winst is met name ontstaan uit de verkoop van een stuk terrein groot circa 22 hectare te Morgenstond.

## Gulf Insurance Limited

Gulf heeft ondanks een daling van het premie-inkomen in TT-dollars met 8,5% een goed jaar achter de rug. In SRD bedroeg het bruto premie-inkomen in 2017 SRD 102,8 miljoen wat ten opzichte van 2016 een afname betekent van 8,3%.

De herverzekeringpremies namen af met 12% ten opzichte van 2016.

De schade eigen rekening in 2017 zijn op hetzelfde niveau als 2016 gebleven namelijk circa SRD 33 miljoen.

Bij de beoordeling van de schade dient in ogenschouw genomen te worden de schaden ontstaan door orkaan Irma die in de portefeuille van Gulf op voornamelijk Sint-Maarten circa USD 36 miljoen belopen. Zoals eerder onder het hoofdstuk Enterprise Risk Management gesteld, is dankzij de goede herverzekeringcontracten de schade voor eigen rekening beperkt gebleven tot circa USD 750.000.

De bedrijfskosten inclusief de acquisitiekosten zijn gedaald van SRD 29 miljoen naar circa SRD 24,4 miljoen, een daling met 16%.

Het operationeel resultaat in SRD steeg van SRD 7,9 miljoen in 2016 naar SRD 10,7 miljoen in 2017.

De winst vóór belastingen over 2017 bedroeg SRD 11,2 miljoen tegenover SRD 10,4 miljoen over 2016.

### VOORUITBLIK

De verwachting is dat door het wegvallen van het grootste deel van de portefeuille op Sint-Maarten als gevolg van de schade aangericht door orkaan Irma het premie-inkomen verder zal afnemen. Door een vlotte afwikkeling van de schaden heeft Gulf haar imago op dit eiland verder verstevigd. Dit rechtvaardigt de verwachting dat bij wederopbouw de verzekeringen wederom bij Gulf zullen worden afgesloten. Wij verwachten dat Gulf in staat

zal zijn om over 2018 wederom een goede bijdrage te leveren aan het groepsresultaat.

## Assuria Life (T&T) LTD.

Het uitbreiden van het agentenkorps blijkt nog steeds een uitdaging te zijn zoals vermeld in het vorig jaarverslag. Wij zijn verheugd te vermelden dat de toezichthouder een aantal nieuwe producten die belangrijk zijn om de omzet te verhogen, heeft goedgekeurd. Recentelijk is gekozen voor een nieuw polis administratiesysteem waarvan de implementatie in volle gang is.

Het premie-inkomen in TT-dollars nam toe met 14,8%, in SRD steeg het premie-inkomen met 15% van SRD 28,6 miljoen over 2016 naar SRD 33 miljoen over 2017. De beleggingsopbrengsten namen toe met 26,2% van SRD 11,4 miljoen over 2016 naar SRD 14,3 miljoen in 2017.

De uitkeringen en afkopen stegen met 15,1% van SRD 24 miljoen in 2016 naar SRD 27,7 miljoen in 2017. De mutatie technische voorzieningen nam af met SRD 2,2 miljoen.

De bedrijfskosten over 2017 bleven met SRD 15,5 miljoen ongeveer op hetzelfde niveau als in 2016.

Het bedrijf heeft in het verslagjaar het omslagpunt weten te maken. Was het verlies over 2016 nog SRD 2,1 miljoen, over 2017 is er een winst gemaakt van SRD 1 miljoen.

### VOORUITBLIK

ALTT is op de goede weg. Met de goedkeuring van de nieuwe producten en vernieuwing van het automatiseringssysteem zal het premie-inkomen toenemen en kosten beheerst worden.

Bij de invoering van de nieuwe wet op het verzekeringswezen op Trinidad & Tobago die zeer waarschijnlijk binnenkort zal worden afgekondigd, worden stringenter kapitaalvereisten gesteld aan de verzekeringsmaatschappijen. Voldoen aan deze kapitaalvereisten zal voor vele verzekeraars, ook voor ALTT, een uitdaging zijn.

## Assuria General (GY) INC.

Over de ontwikkelingen van Assuria General (GY) Inc. zijn we zeer tevreden.

Het beleid is gericht op het aanbieden van de meest moderne producten en een goede regionale spreiding. In 2017 is er in de woongemeenschap Diamond een nieuwe



branche en in maart 2018 de zesde branche in het stadje Linden geopend.

Assuria is in Guyana een groter marktaandeel aan het verwerven.

Het premie-inkomen in GY-dollars nam toe met 43%, in SRD steeg het premie-inkomen met 44% van SRD 18,6 miljoen over 2016 naar SRD 26,8 miljoen over 2017.

De premie van de branche brand steeg met 105%, van de branche motor met 63% en van de branche varia met 30%. De schade eigen rekening bedroeg in 2017 SRD 4 miljoen (2016: SRD 4 miljoen).

De bedrijfskosten namen toe met 34% van SRD 6 miljoen naar SRD 8,1 miljoen.

Het operationeel resultaat steeg met 183% van SRD 1,5 miljoen over 2016 naar SRD 4,2 miljoen in 2017.

De winst vóór belastingen bedroeg SRD 4,2 miljoen in 2017 tegenover SRD 1,5 miljoen in 2016.

### VOORUITBLIK

Met de vondst van grote olievoorraden is een toename van buitenlandse investeerders merkbaar. Dit biedt kansen voor de verzekeringsbranche.

Assuria zal met haar producten die het risico van met name aansprakelijkheid afdekken, moeten inspelen. Wij verwachten dat ons marktaandeel zal blijven groeien.

## Assuria Life (GY) INC.

Alhoewel de productie toenam, zijn wij niet helemaal tevreden. Er is nog steeds sprake van een verliessituatie waardoor wederom een kapitaalinjectie van GY-dollars 15 miljoen nodig was; in 2016 was dat GY-dollars 57,5 miljoen. Wij verwachten dat we in de toekomst nog vaker ondersteuning zullen moeten geven in de vorm van kapitaalinjecties.

Wij blijven evenwel overtuigd van de winstpotentie van dit bedrijf op de lange termijn.

Het bruto premie-inkomen over 2017 in GY-dollars steeg met 38%, in SRD steeg het premie-inkomen met 39%. De beleggingsopbrengsten namen toe met 84% van SRD 271.000 naar SRD 498.000.

De mutatie verzekeringstechnische voorzieningen nam toe met 32% van SRD 3 miljoen naar SRD 4 miljoen.

De bedrijfskosten stegen met 7% van SRD 1,7 miljoen naar SRD 1,8 miljoen.

Het verlies vóór belastingen daalde van SRD 1 miljoen naar SRD 0,4 miljoen.

### VOORUITBLIK

Zoals bij Assuria General (GY) Inc. reeds vermeld biedt de Guyanese markt mogelijkheden.

De verwachting is dat het per capita inkomen zal toenemen en daardoor ook de behoefte aan spaarproducten. Met onder andere haar regionale spreiding zal Assuria daarop inspelen.

## Human Resources

Elk jaar wordt door de afdeling Human Resources een sociaal jaarverslag voor de groep opgesteld waarin alle statistieken en ontwikkelingen met betrekking tot het personeel en het personeelsbeleid aan de orde komen. Dit verslag wordt tevens met het personeel besproken.

### TRAININGEN

In 2017 hebben wij wederom trainingen verzorgd of laten verzorgen voor onze medewerkers. In totaal hebben in Suriname 164 (2016: 176) medewerkers tenminste één training gevolgd. Dit komt neer op 64% van ons personeelsbestand.

In 2017 zijn er 21 trainingen verzorgd in Suriname (2016: ook 21 trainingen).

In 2017 zijn binnen de Assuria Group in totaal 39 trainingen verzorgd.

### ARBEIDSVOORWAARDEN

In 2017 zijn in alle bedrijven van de groep, afhankelijk van de lokale omstandigheden, zowel de primaire als de secundaire arbeidsvoorwaarden verbeterd.

Tevens zijn de pensioenen van onze gepensioneerden verbeterd.

### PERSONEEL

Per 01 april 2017 trad bij ons in dienst mevrouw ir. Angela Sardjoe als stafmedewerker in de functie van Group Enterprise Risk Manager. Per 01 mei 2017 ving de heer ir. Dhiradj Badloe zijn dienstverband bij ons aan in de

functie van Group Information & Communication Technology Manager.

Per 1 januari 2018 is mevrouw Sandra Madari benoemd tot Group Internal Audit Manager.

In het jaar 2017 hebben vier (4) Assurianten de pensioengerechtigde leeftijd bereikt.

- Op 1 juli 2017 namen wij na 38 dienstjaren afscheid van de heer drs. Stephen Smit, voormalig hoofd directeur.
- Per ultimo december 2017 namen wij afscheid van de dames Shirlita Stoutenburg-Belfor (37 dienstjaren), Audrey Warsosemito-Van Leeuwaarde (42 dienstjaren) en de heer Ashokkumar Biere (37 dienstjaren)

Wij zeggen hen dank voor hun bijdrage aan de ontwikkeling van onze maatschappij.

Op 19 oktober 2017 kwam te overlijden onze gepensioneerd medewerkster mevrouw Diana Vakkers en op 26 februari 2018 overleed onze medewerker de heer Bharat Doerga. Bharat heeft vijfendertig (35) dienstjaren bij ons voltooid. Hij heeft als laatst gewerkt op de afdeling General Affairs.

Ons bedrijf telde in 2017 zevenentwintig (27) jubilarissen, waarvan zestien (16) werkzaam zijn bij Assuria Suriname, zeven (7) bij Gulf Insurance Ltd. en vier (4) bij Assuria Life (T&T) Ltd.

Zeventien (17) van de jubilarissen zijn 20 jaar of langer in dienst van het bedrijf.

Het aantal medewerkers in dienst van de Assuria Groep naar geslacht bedroeg ultimo 2017:

	Suriname	Trinidad & Tobago	Guyana	Totale Assuria Groep	
				2017	2016
Vrouwen	169	86	27	282	271
Mannen	89	30	12	131	127
<b>Totaal</b>	<b>258</b>	<b>116</b>	<b>39</b>	<b>413</b>	<b>398</b>

## Vooruitzichten

Ofschoon de economische indicatoren zich in de juiste richting bewegen, is voorzichtigheid geboden. Het is zoals eerder gesteld zaak dat de economie gediversifieerd wordt, de staatsinkomsten verhoogd worden en dat er in de economie drastisch gesneden wordt in niet productieve uitgaven. De schuldenlast van het land mag geen disproportionele vormen aannemen.

Wat Assuria betreft, zijn er een aantal uitdagingen. De neerwaartse trend van de rente op vreemde valuta beleggingen in Suriname mede in relatie tot de gegarandeerde rekenrente van 4% bij het levenbedrijf vormt een risico.

Daarbij dient in beschouwing genomen te worden de afgenomen vraag naar hypotheek en de beperkte overige beleggingsmogelijkheden in de lokale markt.

Zoals reeds in het vorig jaarverslag gesteld, zal er een beslissing genomen moeten worden of er voortgegaan moet worden met het medisch bedrijf. Het medisch bedrijf blijft verlieslatend, terwijl de premies zoals vastgesteld in de Wet Nationale Basiszorg vanwege het politiek risico niet aangepast worden door de Overheid.

Over de perspectieven voor onze buitenlandse vestigingen zijn wij positief gestemd. De economische vooruitzichten voor Guyana en Trinidad & Tobago zijn gunstig.

Wij verwachten dat wij in de naaste toekomst goede resultaten zullen blijven boeken ten behoeve van al onze stakeholders.

## Dankbetuiging


Tot slot zeggen wij dank aan al onze medewerkers en tussenpersonen voor hun inzet en toewijding waardoor we wederom een goed jaar hebben kunnen afsluiten. Dank ook aan de Raad van Commissarissen voor hun ondersteuning en aan onze aandeelhouders en klanten voor het gestelde vertrouwen.

Paramaribo, 29 mei 2018

**De Hoofddirectie**  
**A.K. Achaiarsing, MBA**  
**Drs. M. Merhai, AAG**

# Jaarrekening **2017**

WE CARE



## Geconsolideerde balans per 31 december 2017

Bedragen in Surinaamse Dollars

	Noot	2017	2016
<b>ACTIVA</b>			
<b>Vaste activa</b>			
Goodwill	1	4.300.641	4.300.641
Materiële vaste activa	2	161.900.289	145.383.555
Vastgoedbeleggingen	3	300.312.362	186.078.721
Andere deelnemingen	4	58.736.314	71.542.122
Financiële beleggingen	5	1.480.220.828	1.476.534.097
Latente belastingen	6	18.933.581	9.190.986
<b>Totaal vaste activa</b>		<b>2.024.404.015</b>	<b>1.893.030.122</b>
<b>Vlottende activa</b>			
Vorderingen uit directe verzekeringen	7	83.686.534	94.785.823
Overige vorderingen	8	83.659.907	99.556.086
Liquide middelen	9	193.556.337	113.413.455
<b>Totaal vlottende activa</b>		<b>360.902.778</b>	<b>307.755.364</b>
<b>Totaal activa</b>		<b>2.385.306.793</b>	<b>2.200.785.486</b>
<b>PASSIVA</b>			
<b>Groepsvermogen</b>			
Geplaatst en gestort aandelenkapitaal	10	655.380	655.380
Reserves		254.687.350	306.558.845
Minderheidsbelang		5.101.543	2.594.150
<b>Totaal groepsvermogen</b>		<b>260.444.273</b>	<b>309.808.375</b>
<b>Langlopende schulden</b>			
Verzekeringstechnische voorzieningen	11	1.605.837.883	1.503.718.647
Werknemersvoorzieningen	12	16.092.400	18.491.560
Overige langlopende schulden	13	243.515.370	136.328.110
Latente belastingen	14	95.046.133	93.951.107
<b>Totaal langlopende schulden</b>		<b>1.960.491.786</b>	<b>1.752.489.424</b>
<b>Kortlopende schulden</b>			
Schulden uit directe verzekeringen		23.335.434	34.457.538
Schulden uit herverzekering		30.514.910	11.758.245
Belastingen	15	64.177.677	45.356.244
Overige schulden	16	46.342.713	46.915.660
<b>Totaal kortlopende schulden</b>		<b>164.370.734</b>	<b>138.487.687</b>
<b>Totaal groepsvermogen en schulden</b>		<b>2.385.306.793</b>	<b>2.200.785.486</b>

Noot:

\* Doordat met ingang van 30 juni 2017 DAVG voor 100% in plaats van 50% wordt meegeconsolideerd, zijn significante mutaties ontstaan met name in de vastgoedbeleggingen, de langlopende schulden en het minderheidsbelang binnen het groepsvermogen.



## Geconsolideerde winst- en verliesrekening over de periode 1 januari tot en met 31 december 2017 naar geografische segmenten

Bedragen in Surinaamse Dollars

	Noot	Suriname	Trinidad & Tobago	Guyana	Totaal	
					2017	2016
<b>Baten</b>						
Premie-inkomen		430.985.436	135.732.806	32.188.491	598.906.733	543.961.029
Herverzekeringspremie		18.780.557	43.962.175	8.044.675	70.787.407	76.352.848
<b>Netto premie-inkomen</b>	<b>1</b>	<b>412.204.879</b>	<b>91.770.631</b>	<b>24.143.816</b>	<b>528.119.326</b>	<b>467.608.181</b>
Gerealiseerde opbrengst beleggingen	<b>2</b>	87.875.807	13.611.433	315.271	101.802.511	90.929.580
Ongerealiseerde opbrengst beleggingen	<b>3</b>	4.954.566	2.805.947	-	7.760.513	4.394.883
Overige baten	<b>4</b>	7.930.962	1.463.812	934.803	10.329.577	6.491.643
<b>Totaal baten</b>		<b>512.966.214</b>	<b>109.651.823</b>	<b>25.393.890</b>	<b>648.011.927</b>	<b>569.424.287</b>
<b>Lasten</b>						
Uitkeringen en afkopen	<b>5</b>	244.075.340	60.718.413	4.372.297	309.166.050	295.003.839
Vreemde valuta koerswinst gebonden beleggingen/ onverdiende premie		-13.606.935	-	-	-13.606.935	-372.216.377
Mutatie verzekeringstechnische voorzieningen	<b>6</b>	94.120.439	-6.152.305	6.393.926	94.362.060	453.153.241
Bedrijfskosten (inclusief acquisitiekosten)	<b>7</b>	137.498.890	39.934.601	9.868.568	187.302.059	152.128.512
Winstdeling en kortingen	<b>8</b>	25.355.436	-	21.514	25.376.950	25.349.482
Mutatie werknemersvoorzieningen	<b>9</b>	1.851.282	-	-	1.851.282	504.588
Afschrijvingen		1.756.443	3.632.100	946.461	6.335.004	6.162.874
<b>Totaal lasten</b>		<b>491.050.895</b>	<b>98.132.809</b>	<b>21.602.766</b>	<b>610.786.470</b>	<b>560.086.159</b>
<b>Operationeel resultaat</b>		<b>21.915.319</b>	<b>11.519.014</b>	<b>3.791.124</b>	<b>37.225.457</b>	<b>9.338.128</b>
Valuta koerswinst (-verlies)		7.838.916	699.186	-25.018	8.513.084	152.900.463
<b>Resultaat vóór belastingen</b>		<b>29.754.235</b>	<b>12.218.200</b>	<b>3.766.106</b>	<b>45.738.541</b>	<b>162.238.591</b>
Inkomstenbelasting		16.208.523	1.665.598	1.599.798	19.473.919	21.628.997
Latente belastingen	<b>10</b>	2.451.196	-8.481.968	109.673	-5.921.099	72.170.753
<b>Resultaat ná belastingen</b>	<b>11</b>	<b>11.094.516</b>	<b>19.034.570</b>	<b>2.056.635</b>	<b>32.185.721</b>	<b>68.438.841</b>
<b>Het resultaat ná belastingen bestemd voor:</b>						
Aandeelhouders van Assuria N.V.		9.883.549	19.023.694	1.542.476	30.449.719	67.859.110
Minderheidsbelang		1.210.967	10.876	514.159	1.736.002	579.731
<b>Resultaat ná belastingen</b>		<b>11.094.516</b>	<b>19.034.570</b>	<b>2.056.635</b>	<b>32.185.721</b>	<b>68.438.841</b>

# Geconsolideerde winst- en verliesrekening over de periode 1 januari tot en met 31 december 2017 naar bedrijfsactiviteit

Bedragen in Surinaamse Dollars

	Schade	Medisch	Leven	Beleggingen en overige activiteiten	Totaal	
					2017	2016
<b>Baten</b>						
Premie-inkomen	270.510.684	154.702.976	173.693.073	-	598.906.733	543.961.029
Herverzekeringspremie	60.683.740	2.808.244	7.295.423	-	70.787.407	76.352.848
<b>Netto premie-inkomen</b>	<b>209.826.944</b>	<b>151.894.732</b>	<b>166.397.650</b>	<b>-</b>	<b>528.119.326</b>	<b>467.608.181</b>
Gerealiseerde opbrengst beleggingen	13.035.194	3.158.979	78.158.098	7.450.240	101.802.511	90.929.580
Ongerealiseerde opbrengst beleggingen	-	-	4.997.453	2.763.060	7.760.513	4.394.883
Overige baten	-1.380.736	886.325	3.741.307	7.082.681	10.329.577	6.491.643
<b>Totaal baten</b>	<b>221.481.402</b>	<b>155.940.036</b>	<b>253.294.508</b>	<b>17.295.981</b>	<b>648.011.927</b>	<b>569.424.287</b>
<b>Lasten</b>						
Uitkeringen en afkopen	86.928.418	141.669.490	80.568.142	-	309.166.050	295.003.839
Vreemde valuta koerswinst gebonden beleggingen/ onverdiende premie	-2.600.208	-3.825	-11.002.902	-	-13.606.935	-372.216.377
Mutatie verzekeringstechnische voorzieningen	10.222.061	9.644.027	74.495.972	-	94.362.060	453.153.241
Bedrijfskosten (inclusief acquisitiekosten)	81.901.835	22.802.940	62.490.677	20.106.607	187.302.059	152.128.512
Winstdeling en kortingen	-	991.201	24.385.749	-	25.376.950	25.349.482
Mutatie werknemersvoorzieningen	1.009.951	297.748	530.053	13.530	1.851.282	504.588
Afschrijvingen	4.306.068	163.205	1.865.731	-	6.335.004	6.162.874
<b>Totaal lasten</b>	<b>181.768.125</b>	<b>175.564.786</b>	<b>233.333.422</b>	<b>20.120.137</b>	<b>610.786.470</b>	<b>560.086.159</b>
<b>Operationeel resultaat</b>	<b>39.713.277</b>	<b>-19.624.750</b>	<b>19.961.086</b>	<b>-2.824.156</b>	<b>37.225.457</b>	<b>9.338.128</b>
Valuta koerswinst (-verlies)	3.220.919	1.066.920	4.282.314	-57.069	8.513.084	152.900.463
<b>Resultaat vóór belastingen</b>	<b>42.934.196</b>	<b>-18.557.830</b>	<b>24.243.400</b>	<b>-2.881.225</b>	<b>45.738.541</b>	<b>162.238.591</b>
Inkomstenbelasting	9.483.130	-	10.034.586	-43.797	19.473.919	21.628.997
Latente belastingen	-7.536.800	209.839	1.341.769	64.093	-5.921.099	72.170.753
<b>Resultaat ná belastingen</b>	<b>40.987.866</b>	<b>-18.767.669</b>	<b>12.867.045</b>	<b>-2.901.521</b>	<b>32.185.721</b>	<b>68.438.841</b>
<b>Het resultaat ná belastingen bestemd voor:</b>						
Aandeelhouders van Assuria N.V.	40.367.358	-18.668.200	12.827.449	-4.076.888	30.449.719	67.859.110
Minderheidsbelang	620.508	-99.469	39.596	1.175.367	1.736.002	579.731
<b>Resultaat ná belastingen</b>	<b>40.987.866</b>	<b>-18.767.669</b>	<b>12.867.045</b>	<b>-2.901.521</b>	<b>32.185.721</b>	<b>68.438.841</b>

# Geconsolideerd mutatieoverzicht Groepsvermogen per 31 december 2017

Bedragen in Surinaamse Dollars

	Eigen vermogen	Minderheids- belang	Totaal
<b>Stand per 1 januari 2016</b>	<b>305.141.851</b>	<b>918.348</b>	<b>306.060.199</b>
Slotdividend 2015	-8.192.251	-	-8.192.251
<b>Stand per 1 januari 2016 (ná resultaatbestemming)</b>	<b>296.949.600</b>	<b>918.348</b>	<b>297.867.948</b>
Correctie AT1 DSB	-8.890.283	-	-8.890.283
<b>Herleide stand per 1 januari 2016 (ná resultaatbestemming)</b>	<b>288.059.317</b>	<b>918.348</b>	<b>288.977.665</b>
Interim dividend 2016	-1.966.140	-	-1.966.140
Onverdeeld resultaat ná belastingen	67.859.110	579.731	68.438.841
Herwaardering andere deelnemingen	-84.183.964	-	-84.183.964
Herwaardering onroerende goederen	32.258.718	146.266	32.404.984
Herwaardering onroerende goederen DAVG agv hertaxatie	1.798.410	-	1.798.410
Gerealiseerde hedge valutakoersresultaten	70.310	441	70.751
Aanpassing belastinglatentie DAVG	-578.445	-	-578.445
Overige (w.o. translatieverschillen)	3.896.909	949.364	4.846.273
<b>Stand per 31 december 2016</b>	<b>307.214.225</b>	<b>2.594.150</b>	<b>309.808.375</b>
Slotdividend 2016	-9.022.505	-	-9.022.505
<b>Stand per 31 december 2016 (ná resultaatbestemming)</b>	<b>298.191.720</b>	<b>2.594.150</b>	<b>300.785.870</b>
	Eigen vermogen	Minderheids- belang	Totaal
<b>Stand per 1 januari 2017</b>	<b>298.191.720</b>	<b>2.594.150</b>	<b>300.785.870</b>
Onverdeeld resultaat ná belastingen	30.449.719	1.736.002	32.185.721
Interim dividend 2017	-2.095.550	-	-2.095.550
Herwaardering andere deelnemingen	-12.805.808	-	-12.805.808
Herwaardering onroerende goederen a.g.v. verkoop percelen	-368.345	-2.559	-370.904
Inkoop eigen aandelen bij DSB	-62.327.192	-	-62.327.192
Uitbreiding aandelen DAVG	10.000.000	9.510.000	19.510.000
Herwaardering onroerende goederen DAVG inclusief verkoop project Morgenstond	-4.509.685	-4.332.834	-8.842.519
Overige (w.o. translatieverschillen)	-1.192.129	-4.403.216	-5.595.345
<b>Stand per 31 december 2017</b>	<b>255.342.730</b>	<b>5.101.543</b>	<b>260.444.273</b>
Slotdividend 2017	-8.673.247	-	-8.673.247
<b>Stand per 31 december 2017 (ná resultaatbestemming)</b>	<b>246.669.483</b>	<b>5.101.543</b>	<b>251.771.026</b>

Vanaf juni 2017 is DAVG voor 100% in plaats van 50% in de consolidatie meegenomen.

De inkoop van eigen aandelen is conform verslaggevingsrichtlijnen ten laste van het vermogen verantwoord.

Het vreemde-valuta deel van het vermogen bedraagt ca. USD 32,9 miljoen (2016: ca. USD 40,4 miljoen).

# Geconsolideerd kasstroomoverzicht

Bedragen in Surinaamse Dollars

	2017	2016
<b>Kasstroom uit operationele activiteiten</b>		
Resultaat vóór belastingen	45.738.541	162.238.591
Afschrijvingen	6.335.004	6.162.874
	52.073.545	168.401.465
<i>Aanpassingen voor:</i>		
Ongerealiseerde opbrengst beleggingen	-7.760.513	-4.394.883
Ongerealiseerde valuta koersresultaten	-19.566.669	-511.285.300
Verzekeringstechnische voorzieningen	94.362.060	453.153.241
Werknemersvoorzieningen	1.851.282	504.588
Debiteuren- en kredietvoorziening	34.421.541	9.101.364
<i>Veranderingen in het werkkapitaal</i>		
Vorderingen	1.568.166	-49.915.919
Overige vorderingen	17.205.226	-50.713.727
Schulden uit directe verzekeringen	-11.122.104	20.995.550
Schulden uit herverzekering	18.756.665	4.920.074
Belastingen	-13.456.246	-19.674.616
Overige schulden	14.049.608	61.987.181
	<b>182.382.561</b>	<b>83.079.018</b>
<b>Kasstroom uit investerings- en beleggingsactiviteiten</b>		
Investerings materiële vaste activa	-24.109.078	-9.566.701
Investing beleggingen	-1.400.540.204	-1.723.938.199
Desinvestering beleggingen	1.407.156.937	1.696.153.523
Inkoop eigen aandelen	-62.327.192	-
	<b>-79.819.537</b>	<b>-37.351.377</b>
<b>Kasstroom uit financieringsactiviteiten</b>		
Mutatie langlopende schulden	-13.927.568	30.199.991
Dividenduitkering	-9.832.810	-8.351.455
	<b>-23.760.378</b>	<b>21.848.536</b>
<b>Mutatie liquide middelen</b>	<b>78.802.646</b>	<b>67.576.177</b>
Effect 100% consolidatie DAVG op liquide middelen	1.340.236	-
Liquide middelen begin verslagperiode	113.413.455	45.837.278
<b>ultimo verslagperiode</b>	<b>193.556.337</b>	<b>113.413.455</b>

Het kasstroomoverzicht is opgesteld volgens de indirecte methode. Alleen die mutaties zijn in aanmerking genomen welke tot een wijziging in de liquide middelen hebben geleid. Herwaarderingen zijn derhalve buiten beschouwing gebleven. Het effect van valutaverschillen op de saldi van liquide middelen die in vreemde valuta worden aangehouden, is als koersverschil in het resultaat verwerkt.

Bij de opstelling van het kasstroomoverzicht is rekening gehouden met het effect van de 100% consolidatie van DAVG op de balansposities.

## Toelichting op de **geconsolideerde jaarrekening**

### **OPRICHTING EN BELANGRIJKSTE ACTIVITEITEN**

Assuria N.V. gevestigd in Suriname is opgericht op 25 maart 1991 en opereert binnen de verzekeringssector. Tevens is Assuria een grote institutionele belegger die vooral ook actief is op het gebied van hypothecaire leningen. Verder heeft zij substantiële belangen in een aantal vooraanstaande lokale bedrijven en belegt zij op de internationale kapitaalmarkt. De belangrijkste markt van de Assuria groep is in Suriname. In 2012 zijn de activiteiten uitgebreid naar Guyana en vanaf 2013 naar Trinidad & Tobago. De aandelen van Assuria N.V. zijn genoteerd aan de Surinaamse effectenbeurs.

In 2017 is een kapitaalinjectie gedaan in Assuria Medische verzekering N.V. waarna het aantal aandelen is toegenomen met 5000 aandelen nominaal SRD 0,01 tegen een koers van SRD 1.000. De deelname van Assuria N.V. bij deze emissie is 100%. Tevens is in Assuria Life (GY) Inc. een kapitaalinjectie van GYD 15,0 miljoen gedaan, waarbij de deelname van Assuria N.V. 75% bedroeg. Per 30 juni 2017 is de deelname van Assuria N.V. in het aandelenkapitaal van DSB-Assuria Vastgoed Maatschappij N.V. 51% of te wel 50.004 aandelen. De cijfers van deze deelneming zijn per die datum voor 100% in de consolidatie betrokken.

#### **Assuria Levensverzekering N.V., voorheen ENNA N.V., opgericht 01 maart 1961 in Suriname**

De belangrijkste activiteit van Assuria Levensverzekering N.V. is het aanbieden van levensverzekeringen, waaronder risico-, spaar- en pensioenverzekeringen. Verder is de vennootschap een institutionele belegger die actief is op het gebied van hypothecaire leningen en die investeert op de internationale kapitaalmarkt.

#### **Assuria Schadeverzekering N.V., voorheen NEN Schadeverzekering N.V., opgericht 20 oktober 1980 in Suriname**

De belangrijkste activiteit van Assuria Schadeverzekering N.V. is het aanbieden van schadeverzekeringen, waaronder woon-, verkeer-, aansprakelijkheids- en reisverzekeringen.

#### **Assuria Medische Verzekering N.V., voorheen N.V. De Nationale, opgericht 17 januari 1953 in Suriname**

De belangrijkste activiteit van Assuria Medische Verzekering N.V. is het aanbieden van ziektekostenverzekeringen.

#### **Assuria Life (GY) Inc. opgericht op 21 augustus 2009 in Guyana en operationeel sinds 31 maart 2012**

De belangrijkste activiteit van Assuria Life (GY) Inc. is het aanbieden van levensverzekeringen.

#### **Assuria General (GY) Inc. opgericht op 21 augustus 2009 in Guyana en operationeel sinds 31 maart 2012**

De belangrijkste activiteit van Assuria General (GY) Inc. is het aanbieden van schade- en medische verzekeringen.

#### **Gulf Insurance Limited opgericht op 28 maart 1974 op Trinidad en Tobago**

In 2013 heeft Assuria N.V. alle aandelen overgenomen. Op 26 maart 2013 is officieel toestemming van de Central Bank of Trinidad & Tobago en op 26 april 2013 van de Centrale Bank van Suriname verkregen om 100% van de aandelen van Gulf over te nemen.

De belangrijkste activiteit van Gulf Insurance Limited is het aanbieden van alle klassen van schade en maritieme verzekeringen.

#### **Assuria Life (T&T) Ltd., voorheen Mega Insurance Ltd., opgericht op Trinidad & Tobago op 31 december 1980 onder de naam Guyana and Trinidad Mutual Life Insurance Company Limited.**

Vanaf juni 2011 was Assuria N.V. bezig een significant aandeel in deze levensverzekeringsmaatschappij, Mega Insurance Ltd., te verkrijgen.

Op 11 november 2011 is een officieel bod uitgebracht en op 06 januari 2015 werd Assuria voor 77% aandeelhouder van Mega. Het belang is opgelopen naar 97% nadat in maart 2015 een kapitaalinjectie is gepleegd van USD 3,5 miljoen door middel van de aankoop van 150.000.000 nieuw uitgegeven aandelen. In december 2015 is voor de aankoop van 107.456.667 aandelen een kapitaalinjectie van USD 2,5 miljoen gepleegd, waardoor het belang is opgelopen naar 98,4%.

De belangrijkste activiteit van Assuria Life T&T Ltd. is het aanbieden van levensverzekeringen. Sinds kort (2018) biedt Assuria Life (T&T) Ltd. ook ziektekostenverzekeringen aan collectieven.



## Toelichting op de **geconsolideerde jaarrekening**

### **Assuria Beleggingsmaatschappij N.V., voorheen N.V. Nationale Investerings- en Financieringsmaatschappij, opgericht op 29 december 1959 in Suriname**

De belangrijkste activiteit van Assuria Beleggingsmaatschappij N.V. is het beleggen in aandelen van lokale bedrijven.

### **Aarvina Trading N.V. opgericht 22 juni 2005 in Suriname**

Op 20 december 2013 heeft Assuria N.V. alle aandelen van Aarvina N.V. overgenomen. De vennootschap bezit het recht van grondhuur van het terrein aan de Recolaan in de nabijheid van de Mr. J. Lachmonstraat.

Assuria N.V. heeft inmiddels een aanvang gemaakt met de bouw van een kantoorpand op dit terrein, zogenaamd 'Assuria Hermitage High-rise'.

Per 31 december 2017 is het pand aan de Henck Arronstraat overgenomen van Assuria Medische verzekering N.V.

### **DSB-Assuria Vastgoed Maatschappij N.V. , voorheen N.V. Kankantrie beleggingsmaatschappij, opgericht op 05 augustus 1988 in Suriname**

Per 30 juni 2017 heeft Assuria N.V. 51% belang in deze vennootschap verkregen nadat een kapitaalinjectie is gepleegd. Voorheen was deze vennootschap een joint venture (50%) tussen Assuria N.V. en De Surinaamsche Bank N.V.

DSB-Assuria Vastgoed Maatschappij N.V. heeft ook een 100% dochteronderneming genaamd Panaso Vastgoed N.V. De belangrijkste activiteit van DSB-Assuria Vastgoed Maatschappij N.V. is vastgoedontwikkeling en het beleggen in vastgoed.

Assuria is de houdstermaatschappij van de aandelen van de hiernavolgende werkmaatschappijen:

		<b>Geplaatst aandelen- kapitaal</b>	<b>Belang Assuria</b>	<b>Belangen in %</b>
Assuria Levensverzekering N.V.	SRD	1.294	1.285	99,30
Assuria Schadeverzekering N.V.	SRD	3.500	3.500	100,00
Assuria Medische verzekering N.V.	SRD	3.160	3.143	99,47
Assuria Life (GY) Inc.	GYD	188.750.000	141.562.500	75,00
Assuria General (GY) Inc.	GYD	84.000.000	63.000.000	75,00
Gulf Insurance Limited	TTD	46.240.000	46.240.000	100,00
Assuria Life T&T Ltd.	TTD	57.401.357	56.482.935	98,40
Assuria Beleggingsmaatschappij N.V.	SRD	1.927	1.920	99,67
Aarvina Trading N.V.	SRD	2.000	2.000	100,00
DSB-Assuria Vastgoed Maatschappij N.V.	SRD	980.400	500.004	51,00

## Toelichting op de **geconsolideerde jaarrekening**

### **BELANGRIJKE GRONDSLAGEN VOOR DE FINANCIËLE VERSLAGGEVING**

#### **ALGEMEEN**

De geconsolideerde jaarrekening is opgesteld in overeenstemming met algemeen aanvaardbare grondslagen voor financiële verslaggeving van toepassing zijnde op verzekeringmaatschappijen.

De jaarrapporten van Gulf Insurance Ltd., Assuria Life (T&T) Ltd., Assuria General (GY) Inc. en Assuria Life (GY) Inc. zijn opgesteld conform IFRS standaarden. Assuria heeft sinds het jaarverslag 2013 een aanvang gemaakt met de overgang naar de rapportage conform IFRS. Binnen IFRS zijn specifieke standaarden uitgeschreven betreffende de verzekeringstechnische voorzieningen. In dit kader, en mede ter harmonisering van de grondslagen binnen de Assuria Groep, is in 2015 de wijze voor de bepaling van de verzekeringstechnische voorzieningen aangepast. Daarbij is de prudentie verhoogd en zijn de voorzieningen bepaald op basis van marktwaarde. Vanaf het boekjaar 2020 zullen zowel de geconsolideerde als de vennootschappelijke jaarrekeningen in overeenstemming met IFRS-standaarden worden opgemaakt.

Voor de schade en medische voorzieningen is aansluiting gezocht met het AMBest-rating model, welke in het Caribisch gebied als “best practice” wordt gezien. Ten aanzien van de voorzieningen verzekeringsverplichtingen van het levenbedrijf wordt de Caribbean Policy Premium Method (CPPM) gehanteerd.

#### **BELASTING EN BELASTINGLATENTIE**

Met het in 2016 genomen wetsbesluit inzake de inkomstenbelasting is vast komen te staan dat de egalisatiereserve per 31 december 2015 in twee jaar afgebouwd dient te zijn. Vanaf 1 januari 2016 is dotatie aan de egalisatiereserve niet meer toegestaan.

Ofschoon het wetsbesluit in 2016 genomen is, is vanwege de significantie de impact op het vermogen en de belastingpositie reeds verwerkt in de jaarrekening 2015. Uit hoofde hiervan zijn de egalisatiereserves in 2015, na aftrek van de mutaties in de verzekeringstechnische voorzieningen en na toevoeging van het resultaat, fiscaal opgeheven, waarbij de daarover verschuldigde belasting enerzijds is onttrokken aan het eigen vermogen per einde boekjaar en anderzijds is opgenomen onder de belastingverplichtingen.

Vanwege het feit dat de ongerealiseerde vreemde valutakoersresultaten fiscaal onbelast zijn tot het moment waarop deze worden gerealiseerd, is tevens per jaareinde een passieve belastinglatentie ten laste van het vermogen gevormd.

#### **IFRS CONVERSIE PROCES**

In het halfjaarverslag 2017 is reeds melding gemaakt dat vanwege internationalisering van de Assuria groep, het besluit is genomen de verslaggeving in de toekomst te verrichten op basis van International Financial Reporting Standards (IFRS). Tevens is per 24 september 2017 de Wet op de jaarrekening afgekondigd in het Staatsblad van de Republiek Suriname. Dit zal betekenen dat de geconsolideerde jaarrekening en de vennootschappelijke jaarrekening van Assuria in overeenstemming met IFRS-standaarden zal worden opgemaakt en zal worden gepubliceerd. Conform artikel 24 Overgangsbepaling geldt voor grote rechtspersonen en organisaties van openbaar belang, dat de jaarrekening vanaf het boekjaar 2020 moet voldoen aan van toepassing zijnde verslaggevingsstandaarden.

Ter voorbereiding op de overgang naar IFRS is in 2015 een impact-analyse uitgevoerd. Deze beoordeling is gericht op de bepaling van de impact en eventueel te nemen financiële maatregelen en of organisatorische maatregelen ter ondersteuning en realisatie van een zorgvuldige overgang naar IFRS verslaggeving.

In navolging van de uiteengezette kwalitatieve impact is Assuria in projectverband bezig de effecten van een overgang naar IFRS verder te kwantificeren en analyseren in relatie tot de financiële effecten op het eigen vermogen, het resultaat en op de solvabiliteit van Assuria. Deze beoordeling is gericht op de bepaling van de impact en eventueel te nemen financiële maatregelen en of organisatorische maatregelen ter ondersteuning en realisatie van een zorgvuldige overgang naar IFRS verslaggeving.

Met de in 2015 verrichte aanpassingen in de verzekeringstechnische voorzieningen is een aanvang gemaakt met de IFRS 4 richtlijn ‘Insurance Contracts’.

In de geconsolideerde jaarrekening zijn daarnaast in beginsel de volgende IFRS standaarden toegepast:

IAS 07 Statement of Cash Flows

IAS 10 Events after the Reporting Period

## Toelichting op de **geconsolideerde jaarrekening**

IAS 18	Revenue
IAS 19	Employee Benefits
IAS 21	The Effects of Changes in Foreign Exchange Rates
IAS 24	Related Party Disclosures
IAS 33	Earnings per Share
IFRS 3	Business Combinations
IFRS 10	Consolidated Financial Statements
IFRS 11	Joint Arrangements
IFRS 12	Disclosure of Interests in Other Entities

### GRONDSLAGEN VOOR CONSOLIDATIE

Dochterondernemingen zijn alle entiteiten waar Assuria N.V. – direct of indirect – beslissende zeggenschap heeft over het financiële en operationele beleid. Dochterondernemingen worden volledig geconsolideerd vanaf de datum waarop de beslissende zeggenschap is overgedragen aan Assuria N.V. Alle intercompany saldi, transacties, baten en lasten zijn per balansdatum volledig geëlimineerd.

Het minderheidsbelang is het deel van het eigen vermogen in een dochteronderneming dat aan derden behoort.

### GRONDSLAGEN VAN WAARDERING

De geconsolideerde jaarrekening is opgesteld op basis van historische kostprijs, aangepast met herwaarderingen van bepaalde materiële vaste activa, vastgoedbeleggingen, financiële activa en passiva die tegen reële waarde zijn gewaardeerd. Voor de opstelling van de (geconsolideerde) jaarrekening zijn door het management een aantal schattingen en veronderstellingen gemaakt (zogenaamd professional judgement), welke effect hebben op de gerapporteerde activa en passiva per balansdatum alsmede de opbrengsten en kosten over de rapportage periode. Hieronder vallen onder meer de bepaling van de reële waarde van de activa en passiva, de vaststelling van (bijzondere) waardeverminderingen, de verzekeringstechnische voorzieningen en de voorziening voor dubieuze debiteuren.

De schattingen en veronderstellingen zijn aan veranderingen onderhevig en worden voortdurend geëvalueerd. Hoewel deze schattingen en veronderstellingen gebaseerd zijn op de kennis van het management, historische ervaringen en andere gebeurtenissen, kunnen de werkelijke resultaten afwijken van deze schattingen.

### *Waardevermindering van activa*

Het management dient aan het einde van elke verslagperiode te bepalen of de waarde van de activa is afgenomen. Er is sprake van waardevermindering, indien de boekwaarde van deze activa groter is dan de reële waarde en er objectieve aanwijzingen zijn voor bijzondere waardeverminderingen. Eventuele verliezen als gevolg van waardevermindering worden in de resultatenrekening verwerkt onder de bedrijfskosten.

### IMMATERIËLE VASTE ACTIVA

#### *Goodwill*

Goodwill is het positieve verschil tussen de verkrijgingsprijs en de eerste waardering van de aandelen.

Op goodwill wordt niet afgeschreven.

Jaarlijks wordt nagegaan of er indicaties zijn voor bijzondere waardevermindering.

### MATERIËLE VASTE ACTIVA

#### *Onroerende goederen*

De onroerende goederen worden gewaardeerd tegen de actuele waarde, verminderd met eventuele bijzondere waardeverminderingsverliezen. De actuele waarde is gebaseerd op taxaties, die in de regel van recente datum zijn doch niet ouder dan vijf jaar. Investerings gepleegd na de laatst bekende taxatie worden tot aan de eerstvolgende taxatie geactiveerd op basis van aanschafwaarde. Voor herwaarderingen wordt een herwaarderingsreserve gevormd. Omdat het niet in het voornemen van de onderneming ligt het onroerend goed te vervreemden, is er geen voorziening voor latente belastingverplichtingen gevormd.

#### *Bedrijfsmiddelen*

De bedrijfsmiddelen betreffen bedrijfsvoertuigen, inventarissen, hard- en software en worden gewaardeerd tegen aanschafkosten verminderd met de lineaire afschrijvingen op basis van de geschatte economische levensduur. Afschrijvingen worden berekend vanaf de datum van verwerving of ingebruikname van het actief.

De gehanteerde afschrijvingspercentages zijn als volgt:

Bedrijfsvoertuigen	20,0%
Inventarissen	33,3%
Hard- en software	20,0%

## Toelichting op de **geconsolideerde jaarrekening**

### **VASTGOEDBELEGGINGEN**

Vastgoedbeleggingen worden aangehouden voor waardeinstijgingen op lange termijn, om huuropbrengsten te genereren of met het doel deze te verhandelen met winst. De vastgoedbeleggingen worden gewaardeerd tegen marktwaarde. Voor het surplus is een herwaarderingsreserve opgenomen. Waar het niet de intentie is de vastgoedbeleggingen te vervreemden, is er geen voorziening voor latente belastingverplichtingen gevormd.

### **ANDERE DEELNEMINGEN**

Deze post betreft het belang in De Surinaamsche Bank N.V. en wordt gewaardeerd tegen het belang in het eigen vermogen, welke ontleend wordt aan haar jaarcijfers per ultimo van het boekjaar. Voor de mutatie in de deelneming wordt een herwaarderingsreserve opgenomen. Hieraan gerelateerd is geen belastinglatentie gevormd.

### **FINANCIËLE BELEGGINGEN**

De termijndeposito's, obligaties en schatkistpapier worden tegen de marktwaarde opgenomen.

De hypotheke worden tegen de aflossingswaarde van de vorderingen gewaardeerd, rekening houdende met een eventuele voorziening wegens oninbaarheid, waarbij de reële waarde gelijkgesteld is aan de executiewaarde van het onderpand.

Leningen op schuldbekentenis worden tegen de aflossingswaarde opgenomen.

Effecten worden gewaardeerd tegen de reële waarde; in principe de beurskoers. Voor de buitenlandse effecten is uitgegaan van de koers per balansdatum zoals genoteerd op de internationale effectenbeurzen. Voor de lokale effecten is de notering op de Surinaamse effectenbeurs gehanteerd. De ongerealiseerde koersverschillen van de effectenportefeuille worden in de resultatenrekening verantwoord onder de ongerealiseerde beleggingsopbrengsten.

Beleggingen voor rekening van polishouders hebben betrekking op beleggingen uit hoofde van het Assuria Beleggingsplan in buitenlandse fondsen. Het beleggingsrisico is volledig voor rekening van de polishouders.

### **LATENTE BELASTINGEN**

De actieve latente belastingen hebben voornamelijk betrekking op geleden verliezen uit voorgaande jaren waarbij het waarschijnlijk is dat er voldoende toekomstige fiscale winst beschikbaar zal zijn waarmee deze verliezen kunnen worden gecompenseerd en dat deze verrekeningsmogelijkheden kunnen worden benut.

De latente belastingverplichtingen zijn gerelateerd aan de in de toekomst in verband met belastbare tijdelijke verschillen te betalen belastingbedragen, voortvloeiend uit commercieel en fiscaal afwijkende grondslagen. De latente belastingvorderingen en -verplichtingen zijn gewaardeerd tegen de nominale waarde.

### **VORDERINGEN UIT DIRECTE VERZEKERINGEN**

Deze post betreft kortlopende vorderingen op cliënten en tussenpersonen en zijn opgenomen tegen de geamortiseerde kostprijs, welke gelijk is gesteld aan de nominale waarde. Uitgaande van de ouderdom en een inschatting van de inningskans van de vordering wordt een voorziening voor oninbaarheid getroffen.

### **OVERIGE VORDERINGEN**

De beleggingsdebiteuren betreft voornamelijk korte termijn vorderingen en worden tegen geamortiseerde kostprijs opgenomen, welke gelijkgesteld is aan de nominale waarde. Waar nodig is rekening gehouden met een voorziening wegens oninbaarheid.

### **LIQUIDE MIDDELEN**

De liquide middelen worden tegen nominale waarde opgenomen. De liquide middelen zijn direct opeisbaar en ter vrije beschikking van de vennootschap, tenzij anders aangegeven.

### **VERZEKERINGSTECHNISCHE VOORZIENINGEN**

Actuariële berekening en toetsing worden verricht op de premiereserve van levensverzekeringen en de standen van de onverdiende premies van schade- en medische verzekeringen.

De te betalen schaden betreft een voorziening voor de per balansdatum nog niet afgewikkelde schaden.

Vaststelling geschiedt stelselmatig post voor post, rekening houdend met de ten tijde van het vaststellen van deze voorziening nog niet gemelde schadegevallen. De

## Toelichting op de **geconsolideerde jaarrekening**

toereikendheid van deze voorzieningen wordt actuarieel getoetst (jaarlijks en halfjaarlijks).

De schade- en premievoorzieningen zijn gebaseerd op het BEST Capital Adequacy Ratio model.

Ten aanzien van de voorzieningen verzekeringsverplichtingen van het levenbedrijf is in 2015 overgestapt op de Caribbean Policy Premium Method (CPPM). De CPPM reserve is een op marktwaarde grondslagen bepaalde reserve rekeninghoudende met een voorgeschreven prudentie marge voor onzekerheid in de vaststelling van assumpties.

### **WERKNEMERSVOORZIENINGEN**

De werknemersvoorzieningen worden jaarlijks actuarieel vastgesteld. De verplichting voortvloeiend uit de toegekende pensioenrechten aan werknemers is verzekerd bij Assuria Levensverzekering N.V. De mutatie van dit deel van de verplichting wordt in de resultatenrekening verantwoord onder de post “mutatie verzekeringstechnische verplichtingen”.

Voor de backservice-verplichtingen die voortvloeien uit de pensioenregeling wordt additioneel een voorziening gevormd.

Krachtens de collectieve arbeidsovereenkomst maken de actieve werknemers en hun gezinsleden aanspraak op geneeskundige verzorging. Ter financiering van deze afspraken wordt een voorziening gedurende de actieve dienstperiode van de medewerker gevormd.

Voor de gepensioneerde werknemers en hun gezinsleden is er een separate voorziening gevormd.

### **OVERIGE LANGLOPENDE SCHULDEN**

Schulden op lange termijn betreffen obligo's met oorspronkelijk een looptijd langer dan een jaar en worden tegen de nominale waarde opgenomen.

### **OVERIGE SCHULDEN**

De overige schulden betreffen verplichtingen met in principe een looptijd korter dan een jaar en worden tegen de nominale waarde opgenomen.

### **GRONDSLAGEN VOOR RESULTAATBEPALING**

In de winst- en verliesrekening worden baten en lasten verantwoord die gedurende het boekjaar voortvloeien uit bedrijfsactiviteiten. Hierbij wordt rekening gehouden met vooruitontvangen en nog te ontvangen posten, alsmede met vooruitbetaalde en nog te betalen kosten. De beschrijving van de grondslagen voor de resultaatbepalingen zijn mede in de toelichtingen opgenomen.

### **GRONDSLAGEN VAN VALUTA-OMREKENING**

Elke groepsmaatschappij maakt gebruik van de voor haar geldende functionele valuta, zijnde de valuta van het land waarin de vennootschap actief is. Bij de opstelling van de geconsolideerde jaarrekening worden de verschillende valutasoorten omgerekend tegen de functionele valuta van Assuria N.V., te weten de Surinaamse Dollar.

De financiële positie van de buitenlandse deelnemingen wordt omgerekend tegen de slotkoers op balansdatum; omrekeningsverschillen worden onder het eigen vermogen verwerkt.

De per balansdatum gehanteerde wisselkoersen zijn:

		<b>2017</b>	<b>2016</b>
USD	= SRD	7,520	7,485
Euro	= SRD	8,935	7,834
GYD (per 100)	= SRD	3,648	3,612
TTD	= SRD	1,111	1,109

Investerings-, beleggingen, alsmede baten en lasten voortvloeiende uit transacties in vreemde valuta gedurende de verslagperiode, worden omgerekend tegen de eindemaandkoersen zoals geïndiceerd door de Centrale Banken. Monetair balansposities in vreemde valuta worden omgerekend tegen de wisselkoers per balansdatum zoals geïndiceerd door de Centrale Banken.

De omrekeningsverschillen die uit het vorenstaande voortvloeien, worden in de Winst- en Verliesrekening als onge-realiseerde koersresultaten separaat verwerkt.



STRONG RELATIONSHIPS



## Toelichting op de geconsolideerde balans

Bedragen in Surinaamse Dollars

	2017	2016
<b>1 GOODWILL</b>		
<b>Stand per 1 januari</b>	4.300.641	2.783.735
Mutaties lopend jaar	-	1.516.906
<b>Stand per 31 december</b>	<b>4.300.641</b>	<b>4.300.641</b>

De goodwill vloeit voort uit de overname van Mega Insurance Ltd. en Gulf Insurance Ltd. Jaarlijks wordt geëvalueerd of een afwaardering op de goodwill moet plaatsvinden.

### 2 MATERIËLE VASTE ACTIVA

Het verloop van deze post is als volgt:

	Onroerend goed	Bedrijfs- voertuigen	Inventaris	Hard- & software	Totaal
<b>Aanschafwaarde</b>					
Stand per 01-01-2017	127.085.315	4.358.845	20.043.957	37.145.549	188.633.666
Investerings	18.140.150	2.264.270	1.639.259	2.065.399	24.109.078
Desinvestering	-	-749.192	-	-	-749.192
Herwaardering/ Revaluatie*	-1.372.762	8.330	37.684	69.408	-1.257.340
<b>Stand per 31 december 2017</b>	<b>143.852.703</b>	<b>5.882.253</b>	<b>21.720.900</b>	<b>39.280.356</b>	<b>210.736.212</b>
<b>Geaccumuleerde afschrijvingen</b>					
Stand per 01-01-2017	2.451.637	2.431.263	14.081.317	24.285.894	43.250.111
Verslagperiode (inclusief valutakoerseffect)	985.779	378.024	1.273.808	3.697.393	6.335.004
Desinvesteringen	-	-749.192	-	-	-749.192
<b>Stand per 31 december 2017</b>	<b>3.437.416</b>	<b>2.060.095</b>	<b>15.355.125</b>	<b>27.983.287</b>	<b>48.835.923</b>
<b>Boekwaarde</b>					
<b>Stand per 1 januari 2017</b>	<b>124.633.678</b>	<b>1.927.582</b>	<b>5.962.640</b>	<b>12.859.655</b>	<b>145.383.555</b>
<b>Stand per 31 december 2017</b>	<b>140.415.287</b>	<b>3.822.158</b>	<b>6.365.775</b>	<b>11.297.069</b>	<b>161.900.289</b>

\* Revaluaties zijn gerelateerd aan de activa van de buitenlandse groepsmaatschappijen.

De investeringen betreffen voor SRD 17,2 miljoen onderhanden investeringen in de bouw van Assuria Hermitage High-rise. De neerwaartse herwaardering in het onroerend goed betreft Gulf Insurance Ltd. De actuele waarde van de materiële vaste activa verschilt niet materieel van de boekwaarde. De laatste hertaxatie van de onroerende goederen in Suriname heeft per 31 december 2016 plaatsgevonden.

## Toelichting op de geconsolideerde balans

Bedragen in Surinaamse Dollars

	2017	2016
--	------	------

### 3 VASTGOEDBELEGGINGEN

Deze post heeft betrekking op onroerende goederen die worden aangehouden met het oog op waardeinstijging en die worden aangewend voor commerciële doeleinden. Het betreft voornamelijk terreinen van DSB-Assuria Vastgoed Maatschappij N.V. (DAVG) voor een totaal van SRD 233,5 miljoen. DAVG is per 30 juni 2017 voor 100% in de consolidatie betrokken, wat met name de oorzaak is voor de toename in het jaar. Daarnaast zijn opgenomen de vastgoedbeleggingen van Assuria Life (T&T) Ltd. bestaande uit terreinen en gebouwen die worden verhuurd.

<b>Stand per 1 januari</b>	186.078.721	104.406.091
Mutaties lopend jaar	114.233.641	81.672.630
<b>Stand per 31 december</b>	<b>300.312.362</b>	<b>186.078.721</b>

De actuele waarde van de vastgoed beleggingen verschilt niet materieel van de boekwaarde.

4 ANDERE DEELNEMINGEN	58.736.314	71.542.122
-----------------------	------------	------------

Het totaal aandelenpakket van Assuria N.V. omvat 4.477.048 aandelen in De Surinaamsche Bank N.V., hetgeen gelijk is aan 44% van het geplaatst aandelenkapitaal. Het dividend wordt op kasbasis verantwoord in het resultaat. Deze post betreft uitsluitend De Surinaamsche Bank N.V.

### 5 FINANCIËLE BELEGGINGEN

Deze post is als volgt samengesteld:

Beleggingen die tot einde looptijd worden aangehouden	774.646.881	843.706.309
Leningen en vorderingen	339.305.175	281.850.068
Handelsportefeuille	366.268.772	350.977.720
<b>Totaal financiële beleggingen</b>	<b>1.480.220.828</b>	<b>1.476.534.097</b>

<i>Beleggingen die tot einde looptijd worden aangehouden</i>		
Termijndeposito's	634.328.356	717.021.748
Schatkistpapier	27.946.355	19.734.604
Obligaties	112.372.170	106.949.957 *
<b>Totaal</b>	<b>774.646.881</b>	<b>843.706.309</b>

<i>Leningen en vorderingen</i>		
Hypothecaire leningen	210.600.524	218.385.993
Leningen op schuldbekentenis	123.549.164	58.233.792
Overige leningen	5.155.487	5.230.283
<b>Totaal</b>	<b>339.305.175</b>	<b>281.850.068</b>

<i>Handelsportefeuille</i>		
Effecten	342.483.916	330.365.890 *
Overige beleggingen	23.784.856	20.611.830
<b>Totaal</b>	<b>366.268.772</b>	<b>350.977.720</b>

\* Herclassificatie van de obligaties onder 'Handelsportefeuille' naar 'Beleggingen die tot einde looptijd worden aangehouden'.

# Toelichting op de **geconsolideerde balans**

Bedragen in Surinaamse Dollars

## **Termijndeposito's**

Voor de uitstaande deposito's in vreemde valuta geldt per balansdatum een jaarlijkse rentevergoeding variërend tussen 4,6 % en 8% en voor deposito's in Surinaamse Dollars tussen 9,25% en 20,0%.

## **Schatkistpapier**

Deze post betreft een belegging in schatkistpapier bij Gulf Insurance Ltd. om te kunnen voldoen aan statutaire vereisten.

## **Obligaties**

Deze post betreft onder andere obligaties uitgegeven door Staatsolie Maatschappij Suriname N.V. tegen 7,75% per jaar met einddatum 14 mei 2020. Tevens zijn obligaties uitgegeven door 'Republic of Suriname' tegen 9,25% per jaar met einddatum 26 oktober 2026. In maart 2015 is een perpetuele obligatielening verstrekt aan De Surinaamsche Bank N.V. tegen een rentepercentage van 9% per jaar.

## **Hypothecaire leningen**

Het interestpercentage van de op 31 december 2017 aanwezige hypotheke in Surinaams courant varieert tussen de 5% en 18% en van de hypotheke in vreemde valuta tussen de 6% en 11% per jaar.

## **Leningen op schuldbekentenis**

De rente op de leningen in Surinaamse Dollars varieert tussen de 7% en 10,5% per jaar en de rente op de leningen in vreemde valuta tussen 4,5% en 10,5% per jaar.

## **Overige leningen**

Deze post betreft de polisbeleningen in Surinaamse Dollars tegen een rente van 10% per jaar en 8% per jaar voor de leningen in vreemde valuta.

## **Effecten**

Effecten worden gewaardeerd tegen marktwaarde; in principe de beurskoers. Voor de buitenlandse effecten is uitgegaan van de koers per balansdatum zoals genoteerd op de internationale effectenbeurzen. Voor de lokale effecten is de notering volgens de Surinaamse effectenbeurs gehanteerd. De ongerealiseerde koersverschillen van de effectenportefeuille worden in de resultatenrekening verantwoord onder de ongerealiseerde beleggingsopbrengsten.

## **Overige beleggingen**

Deze post heeft voornamelijk betrekking op beleggingen uit hoofde van het Assuria Beleggingsplan in buitenlandse fondsen. Het beleggingsrisico is volledig voor rekening van de polishouders.

## **6 LATENTE BELASTINGEN**

De actieve latente belastingen komen voort uit Gulf Insurance Ltd. (SRD 14,8 miljoen) en DSB-Assuria Vastgoed Maatschappij N.V. (SRD 4,1 miljoen). Deze betreffen met name compensabele verliezen die waarschijnlijk kunnen worden verrekend met toekomstige fiscale winsten.

## Toelichting op de geconsolideerde balans

Bedragen in Surinaamse Dollars

	2017	2016
--	------	------

### 7 VORDERINGEN UIT DIRECTE VERZEKERINGEN

Verzekeringsdebiteuren	105.480.216	113.213.869
Af: voorziening voor oninbaarheid (i)	-21.793.682	-18.428.046
<b>Totaal vorderingen uit directe verzekeringen</b>	<b>83.686.534</b>	<b>94.785.823</b>

#### (i) Voorziening voor oninbaarheid

Deze voorziening is als volgt opgebouwd:

Assuria Levensverzekering N.V.	-2.715.455	-2.052.266
Assuria Schadeverzekering N.V.	-7.382.253	-4.131.899
Assuria Medische verzekering N.V.	-5.996.012	-6.038.128
Gulf Insurance Ltd.	-5.699.962	-6.205.753
<b>Totaal voorziening voor oninbaarheid</b>	<b>-21.793.682</b>	<b>-18.428.046</b>

### 8 OVERIGE VORDERINGEN

Beleggingsvorderingen (i)	50.813.065	50.313.441
Vordering op herverzekeraars	1.368.135	1.196.732
Te vorderen belastingbedragen (ii)	4.975.037	4.255.919
Retirement Benefit Assets Assuria Life (T&T) Ltd. (iii)	15.953.932	15.743.142
Vooruitbetaalde bedragen (iv)	10.549.738	28.046.852
<b>Totaal overige vorderingen</b>	<b>83.659.907</b>	<b>99.556.086</b>

#### (i) Beleggingsvorderingen

Deze vordering houdt verband met de volgende beleggingen:

Hypotheken	26.164.342	19.652.695
Termijndeposito's	16.272.752	14.333.402
Leningen op schuldbekentenis	5.134.984	5.560.799
Obligaties	2.661.244	9.222.627
Overige beleggingen	579.743	1.543.918
<b>Totaal beleggingsvorderingen</b>	<b>50.813.065</b>	<b>50.313.441</b>

#### (ii) Te vorderen belastingbedragen

Deze post betreft een te vorderen bedrag van Gulf Insurance Ltd. op de belastingdienst van St. Kitts and Nevis, Grenada, St. Vincent en St. Lucia en de te vorderen belastingbedragen bij Assuria Life (T&T) Ltd. betreffende te veel betaalde belastingen over de periode 2005 - 2016.

#### (iii) Retirement Benefit Assets Assuria Life (T&T) Ltd.

Deze post vertegenwoordigt het saldo van de verplichting uit de toegezegde pensioenregeling en de waarde van de beleggingen ondergebracht in een separaat fonds.

#### (iv) Vooruitbetaalde bedragen

Deze post betreft betaalde bedragen voor diensten en/ of goederen die in het daaropvolgend jaar verleend en/of geleverd worden.



## Toelichting op de geconsolideerde balans

Bedragen in Surinaamse Dollars

	2017	2016
<b>9 LIQUIDE MIDDELEN</b>		
Deze post is als volgt samengesteld:		
Banktegoeden (giro)	176.203.330	87.549.672
Spaargelden	15.598.291	24.157.548
Kas	1.754.716	1.706.235
<b>Totaal liquide middelen</b>	<b>193.556.337</b>	<b>113.413.455</b>

Voor de spaargelden in vreemde valuta geldt per balansdatum een gemiddelde rentevoet van 0,5% en voor de spaargelden in Surinaamse Dollars 5,5%. De liquide middelen zijn direct opeisbaar en ter vrije beschikking van de vennootschap.

### 10 AANDELENKAPITAAL

Het maatschappelijk kapitaal bestaat uit 8.000.000 gewone aandelen van SRD 0,10 nominaal waarvan geplaatst en volgestort 6.553.801 aandelen (2016: 6.553.801). Het aantal dividendgerechtigde aandelen bedraagt 5.820.971.

### 11 VERZEKERINGSTECHNISCHE VOORZIENINGEN

Levensverzekeringen	1.354.736.339	1.277.165.769
Schadeverzekeringen	251.101.544	226.552.878
<b>Totaal verzekeringstechnische voorzieningen</b>	<b>1.605.837.883</b>	<b>1.503.718.647</b>

De verzekeringstechnische voorzieningen zijn actuariel getoetst en zijn toereikend bevonden.

#### Levensverzekeringen

De verzekeringstechnische voorziening levensverzekeringen is als volgt samengesteld:

	Stand per 1 januari 2017	Mutaties	Stand per 31 december 2017
Premiereserve eigen rekening	1.265.843.757	74.985.158	1.340.828.915
Overige technische voorzieningen	9.211.336	2.637.060	11.848.396
Winstdeling	3.212.463	140.433	3.352.896
Nog af te schrijven rentestandskortingen	-1.101.787	-192.081	-1.293.868
<b>Totaal verzekeringstechnische voorziening levensverzekeringen</b>	<b>1.277.165.769</b>	<b>77.570.570</b>	<b>1.354.736.339</b>

#### Premiereserve eigen rekening

De voorziening voor levensverzekeringsverplichtingen wordt berekend volgens de actuariële waarde op basis van tariefsgrondslagen van de per balansdatum bestaande levensverzekeringsverplichtingen.

Vanaf 2015 is de voorziening voor de levensverzekeringsmaatschappijen berekend conform de CPPM methode.

De voorziening voor pensioenverplichtingen jegens het personeel bedraagt SRD 101,8 miljoen (2016: SRD 73,0 miljoen) en is verzekerd bij Assuria Levensverzekering N.V. Uit hoofde hiervan is deze reservering gerubriceerd onder de balanspost verzekeringstechnische voorzieningen in plaats van de post werknemersvoorzieningen.

## Toelichting op de geconsolideerde balans

Bedragen in Surinaamse Dollars

### Overige technische voorzieningen

Deze post betreft een voorziening voor de sanering van de lage premieposten. Deze voorziening is actuariel vastgesteld en dient ter dekking van de kapitalen waarvan de termijnpremie lager is dan SRD 25 en de uitkeringen minder dan SRD 25. De uit te keren kapitalen bestaan voor een deel uit "hard kapitaal" en voor een deel uit risicoverzekeringen. Ontvangen premies worden op deze voorziening bijgeschreven, terwijl uitkeringen uit deze voorziening worden gepleegd.

### Winstdeling

Deze voorziening bestaat uit de winstdeling bestemd voor verzekerden of uitkeringsgerechtigden, welke bijgeschreven wordt op hun verzekering.

	2017	2016
<b>Nog af te schrijven rentestandskortingen</b>		
<b>Stand per 1 januari</b>	-1.101.787	-1.122.518
Kortingen toegekend in het verslagjaar	-527.663	-305.887
Afschrijvingen	335.582	326.618
<b>Stand per 31 december</b>	<b>-1.293.868</b>	<b>-1.101.787</b>

### Schadeverzekeringen

De reservering voor Assuria Schadeverzekering N.V. en Assuria Medische verzekering N.V. is vanaf 2015 berekend conform het BEST Capital Adequacy Ratio model van AMBest.

De verzekeringstechnische voorziening schadeverzekeringen is als volgt samengesteld:

	Stand per 1 januari 2017	Mutaties	Stand per 31 december 2017
Niet verdiende premies en lopende risico's	126.141.909	18.853.298	144.995.207
Te betalen schaden	100.410.969	5.695.368	106.106.337
<b>Totaal verzekeringstechnische voorziening schadeverzekeringen</b>	<b>226.552.878</b>	<b>24.548.666</b>	<b>251.101.544</b>

### Niet verdiende premies en lopende risico's

De niet verdiende premies schadeverzekeringen betreffen het onverdiende gedeelte van de geboekte premies minus het onverdiende gedeelte van de acquisitiekosten. Deze post is als volgt samengesteld:

	2017	2016
Medisch	29.804.067	19.893.155
Brand	71.322.572	47.996.743
Motor	31.894.985	49.430.184
Varia	11.973.583	8.821.827
<b>Totaal niet verdiende premies en lopende risico's</b>	<b>144.995.207</b>	<b>126.141.909</b>

## Toelichting op de geconsolideerde balans

Bedragen in Surinaamse Dollars

	2017	2016
<b>Te betalen schaden</b>		
De te betalen schaden betreffen de reservering voor de per balansdatum nog niet afgewikkelde schaden. Vaststelling geschiedt stelselmatig post voor post, rekening houdend met de ten tijde van het vaststellen van deze reservering nog niet gemelde schadegevallen. Deze post is als volgt samengesteld:		
Medisch	38.777.363	28.163.162
Brand	21.948.688	27.342.318
Motor	36.095.916	36.891.621
Varia	9.284.370	8.013.868
<b>Totaal te betalen schaden</b>	<b>106.106.337</b>	<b>100.410.969</b>

### 12 WERKNEMERSVOORZIENINGEN

Deze post is als volgt samengesteld:

Voorziening pensioenverplichtingen	698.545	4.545.261
Voorziening medische kosten voor werknemers in actieve dienst	10.065.367	8.700.204
Voorziening medische kosten voor gepensioneerden	5.328.488	5.246.095
<b>Totaal werknemersvoorzieningen</b>	<b>16.092.400</b>	<b>18.491.560</b>

De werknemersvoorzieningen worden jaarlijks actuariael vastgesteld.

#### Voorziening pensioenverplichtingen

Deze post betreft de voorziening pensioenverplichtingen bij Gulf Insurance Ltd. en Assuria N.V.

Deze bedraagt ultimo 2017 SRD 0,7 miljoen (2016: SRD 4,5 miljoen).

Voor de backservice-verplichtingen die voortvloeien uit de toekomstige verbetering van de pensioenregeling voor de werknemers in Suriname wordt indien nodig additioneel een voorziening gevormd. Deze voorziening bedraagt ultimo 2017 SRD 0,1 miljoen (2016: SRD 0,2 miljoen).

#### Voorziening medische kosten voor werknemers in actieve dienst

Krachtens de collectieve arbeidsovereenkomst maken de gepensioneerde werknemers en hun gezinsleden aanspraak op geneeskundige verzorging. Ter financiering van deze aanspraken wordt de voorziening gedurende de actieve dienstperiode van de medewerker gevormd. De totale verplichting uit hoofde van deze aanspraken wordt jaarlijks actuariael vastgesteld. Voor 2017 is er een dotatie van SRD 1,4 miljoen (vrijval in 2016: SRD 0,3 miljoen).

#### Voorziening medische kosten voor gepensioneerden

Deze voorziening is gevormd ter financiering van de aanspraken op medische verzorging voor de gepensioneerde werknemers en hun gezinsleden. Deze voorziening is actuariael berekend en voor 2017 is er een dotatie van SRD 0,5 miljoen (dotatie in 2016: SRD 0,9 miljoen).

## Toelichting op de geconsolideerde balans

Bedragen in Surinaamse Dollars

		2017	2016
<b>13 OVERIGE LANGLOPENDE SCHULDEN</b>			
Langlopende lening NBBM inzake DSB-Assuria Vastgoed Maatschappij N.V.	(i)	29.700.825	19.224.445
Langlopende lening DSB inzake DSB-Assuria Vastgoed Maatschappij N.V.	(ii)	185.457.312	89.557.833
Overige langlopende leningen Assuria Life (T&T) Ltd.	(iii)	21.109.000	21.541.342
Voorzieningsfonds	(iv)	7.033.538	5.792.913
Overige		214.695	211.577
<b>Totaal overige langlopende schulden</b>		<b>243.515.370</b>	<b>136.328.110</b>

Schulden op lange termijn betreffen obligo's met oorspronkelijk een looptijd langer dan een jaar; deze worden tegen de nominale waarde opgenomen.

### **(i) Langlopende lening NBBM inzake DSB-Assuria Vastgoed Maatschappij N.V. (DAVG)**

De langlopende leningen inzake DAVG hebben voornamelijk betrekking op een meta-financiering van de aankoop van een terrein te Accaribo door Panaso Vastgoed N.V., een 100% deelneming van DSB-Assuria Vastgoed Maatschappij N.V. De betrokken partijen in deze financiering zijn de Surinaamsche Bank N.V., de Nationale Beleggings- en Beheersmaatschappij N.V. (NBBM) en Assuria Levensverzekering N.V.

Deze lening betreft initieel een voorfinanciering van USD 8,5 miljoen door NBBM voor de aankoop van een terrein groot 550 ha te Accaribo. Voor deze lening geldt een rentevoet van 3,5% per jaar.

In 2013 is een deel van de lening afgelost en in 2016 en 2017 heeft er een verrekening plaats gevonden met NBBM. Het saldo van deze financiering bedraagt USD 4,9 miljoen. Het kortlopend gedeelte van de lening is onder de kortlopende schulden geclassificeerd.

### **(ii) Langlopende lening DSB inzake DSB-Assuria Vastgoed Maatschappij N.V. (DAVG)**

Hieronder zijn opgenomen de leningen ten behoeve van de projecten van DSB-Assuria Vastgoed Maatschappij N.V. en Panaso Vastgoed N.V. De lening betreft de financiering van de aankoop van onroerend goed, alsmede de kredietovereenkomst inzake lopende kosten. Het rentepercentage voor de Surinaamse Dollar is 17,7% en 8,8% voor de vreemde valuta.

### **(iii) Overige langlopende leningen Assuria Life (T&T) Ltd.**

De langlopende lening inzake Assuria Life (T&T) Ltd. betreft een kredietfaciliteit van TTD 19,0 miljoen tegen een rentepercentage van 6,5% per jaar.

### **(iv) Voorzieningsfonds**

Het voorzieningsfonds betreft spaartegoeden van Assuria (vaste) tussenpersonen. De interestvergoeding is afhankelijk van de gemiddelde opbrengst op beleggingen en is voor 2017 vastgesteld op 9,8 % voor de spaartegoeden in Surinaamse Dollars en 6,8 % voor de tegoeden in US-Dollars. Voor 2016 was de interestvergoeding respectievelijk 9,1% en 7,2%.

## Toelichting op de geconsolideerde balans

Bedragen in Surinaamse Dollars

	2017	2016
<b>14 LATENTE BELASTINGEN</b>		
Assuria Schadeverzekering N.V.	32.151.568	31.316.073
Assuria Medische verzekering N.V.	9.377.642	9.167.803
Assuria Levensverzekering N.V.	45.685.336	44.343.567
Assuria General (GY) Inc.	239.563	128.608
Gulf Insurance Ltd.	2.861.351	3.377.239
Assuria Life (T&T) Ltd.	588.474	3.241.041
DSB-Assuria Vastgoed Maatschappij N.V.	4.142.199	2.376.776
<b>Totaal latente belastingen</b>	<b>95.046.133</b>	<b>93.951.107</b>

Voor het verschil tussen de fiscale en commerciële boekwaarde is een voorziening voor latente belastingen gevormd. Deze voorziening is niet gevormd voor het surplus ontstaan bij de herwaardering van onroerend goed en de deelnemingen, omdat niet wordt verwacht dat fiscale afrekening zal plaatsvinden.

De ongerealiseerde vreemde valutakoersresultaten van de in Suriname gevestigde vennootschappen worden fiscaal verantwoord na realisatie. Het tijdelijk verschil resulteert in een voorziening voor latente belastingen.

Voor deze op de ongerealiseerde vreemde valutakoersresultaten rustende belastinglast is er per jaareinde een belastinglatentie van 36% verantwoord.

Verder heeft de belastinglatentie betrekking op vastgoed beleggingen van DSB-Assuria Vastgoed Maatschappij N.V., welke worden gewaardeerd tegen de actuele waarde. De actuele waarde is gebaseerd op (interne) taxaties, die in de regel van recente datum zijn doch niet ouder dan vijf jaar. Fiscaal worden de vastgoed beleggingen gewaardeerd tegen de historische kostprijs.

<b>15 BELASTINGEN</b>		
Inkomstenbelasting	36.620.905	32.954.618
Omzetbelasting	6.258.478	5.404.801
Loonbelasting	17.738.656	6.132.707
Dividendbelasting	1.066.039	624.110
Premium tax & Surrender tax	2.493.599	240.008
<b>Totaal belastingen</b>	<b>64.177.677</b>	<b>45.356.244</b>

Bij de berekening van de belastingsschuld wordt rekening gehouden met commercieel en fiscaal afwijkende grondslagen. Met het genomen wetsbesluit inzake inkomstenbelasting is komen vast te staan dat de fiscale egalisatiereserve in twee jaar afgebouwd dient te zijn en afgerekend dient te worden. Vanaf 1 januari 2016 is de dotatie aan de egalisatiereserve niet meer toegestaan en is inkomstenbelasting verschuldigd over het gerealiseerd fiscaal resultaat.

## Toelichting op de **geconsolideerde balans**

Bedragen in Surinaamse Dollars

		2017	2016
<b>16 OVERIGE SCHULDEN</b>			
Verplichtingen DSB-Assuria Vastgoed Maatschappij N.V.	(i)	10.728.629	7.244.834
Dividend en bonussen		5.730.081	5.937.066
Overrente		14.211.999	8.028.157
Af te dragen zorgvoorzieningsfonds		1.989.870	3.862.573
Bonusprovisie tussenpersonen		814.179	964.000
Te betalen posten	(ii)	5.623.051	11.027.343
Overige	(iii)	7.244.904	9.851.687
<b>Totaal overige schulden</b>		<b>46.342.713</b>	<b>46.915.660</b>

### (i) Verplichtingen DSB - Assuria Vastgoed Maatschappij N.V.

Deze post betreft voornamelijk het kortlopend deel van de lening NBBM.

### (ii) Te betalen posten

De post 'te betalen posten' heeft onder andere betrekking op reserveringen voor gratificaties, te betalen pensioenverplichtingen en geneeskundige kosten voor het personeel.

### (iii) Overige

De post 'overige' betreft onder andere vooruitontvangen premies met een ingangsdatum ná 31 december 2017 en overige te betalen posten.

### Niet uit de balans blijvende verplichtingen

Per verslagdatum heeft Aarvina Trading N.V. ten behoeve van de bouw van Assuria Hermitage High-rise een aantal contracten (niet uit de balans blijvende verplichtingen) afgesloten, welke totaal SRD 53,8 miljoen bedraagt.



## Toelichting op de geconsolideerde winst- en verliesrekening

Bedragen in Surinaamse Dollars

	Suriname	Trinidad & Tobago	Guyana	2017	2016
<b>1 NETTO PREMIE-INKOMEN</b>					
Levensverzekeringen	132.017.101	29.150.887	5.229.664	166.397.652	171.868.175
Schadeverzekeringen	280.187.778	62.619.743	18.914.153	361.721.674	295.740.006
<b>Totaal netto premie-inkomen</b>	<b>412.204.879</b>	<b>91.770.630</b>	<b>24.143.817</b>	<b>528.119.326</b>	<b>467.608.181</b>

### Levensverzekeringen

Het netto premie-inkomen naar geografisch segment is als volgt samengesteld:

Premies	44.736.095	32.953.967	5.443.772	83.133.834	75.339.159
Koopsommen	7.289.095	-	-	7.289.095	28.730.693
<b>Individueel</b>	<b>52.025.190</b>	<b>32.953.967</b>	<b>5.443.772</b>	<b>90.422.929</b>	<b>104.069.852</b>
Premies	38.896.155	-	-	38.896.155	41.125.335
Koopsommen	42.668.627	-	-	42.668.627	30.967.763
<b>Collectief</b>	<b>81.564.782</b>	<b>-</b>	<b>-</b>	<b>81.564.782</b>	<b>72.093.098</b>
Premies	-	-	-	-	335.571
Koopsommen	1.716.332	-	-	1.716.332	929.809
<b>AB-Plan</b>	<b>1.716.332</b>	<b>-</b>	<b>-</b>	<b>1.716.332</b>	<b>1.265.380</b>
<b>Bruto premie-inkomen</b>	<b>135.306.304</b>	<b>32.953.967</b>	<b>5.443.772</b>	<b>173.704.043</b>	<b>177.428.330</b>
Premium tax	-	-	10.969	10.969	8.471
Herverzekeringspremies	3.289.203	3.803.080	203.139	7.295.422	5.551.684
<b>Netto premie-inkomen</b>	<b>132.017.101</b>	<b>29.150.887</b>	<b>5.229.664</b>	<b>166.397.652</b>	<b>171.868.175</b>

### Schadeverzekeringen

Het netto premie-inkomen naar product en geografisch segment is als volgt samengesteld:

Brand	57.012.668	2.419.221	7.257.030	66.688.919	42.500.568
Motor	51.985.590	53.706.610	5.929.559	111.621.759	96.704.536
Varia	19.294.788	6.572.159	5.917.862	31.784.809	23.466.330
Medisch	151.894.732	-	-	151.894.732	133.293.859
<b>Bruto premie-inkomen</b>	<b>280.187.778</b>	<b>62.697.990</b>	<b>19.104.451</b>	<b>361.990.219</b>	<b>295.965.293</b>
Premium tax	-	78.247	190.298	268.545	225.287
<b>Netto premie-inkomen</b>	<b>280.187.778</b>	<b>62.619.743</b>	<b>18.914.153</b>	<b>361.721.674</b>	<b>295.740.006</b>

## Toelichting op de geconsolideerde winst- en verliesrekening

Bedragen in Surinaamse Dollars

	2017			2016		
	Bruto premie	Herverzekerings- premie	Netto premie	Bruto premie	Herverzekerings- premie	Netto premie
Brand	102.714.529	36.025.610	66.688.919	87.602.324	45.101.756	42.500.568
Motor	118.341.053	6.719.294	111.621.759	104.422.623	7.718.087	96.704.536
Varia	49.723.646	17.938.837	31.784.809	39.278.363	15.812.033	23.466.330
Medisch	154.702.976	2.808.244	151.894.732	135.463.148	2.169.289	133.293.859
	<b>425.482.204</b>	<b>63.491.985</b>	<b>361.990.219</b>	<b>366.766.458</b>	<b>70.801.165</b>	<b>295.965.293</b>
Premium tax	268.545	-	268.545	225.287	-	225.287
<b>Totaal</b>	<b>425.213.659</b>	<b>63.491.985</b>	<b>361.721.674</b>	<b>366.541.171</b>	<b>70.801.165</b>	<b>295.740.006</b>

	2017	2016
--	------	------

### 2 GEREALISEERDE OPBRENGST BELEGGINGEN

*Beleggingen die tot einde looptijd worden aangehouden*

Termijndeposito's	39.138.351	37.622.709
Schatkistpapier	795.135	928.947
Obligaties	19.707.501	17.111.780
	<b>59.640.987</b>	<b>55.663.436</b>
<i>Leningen en vorderingen</i>		
Hypothecaire leningen	21.829.777	19.398.180
Leningen op schuldbekentenis	10.270.954	4.571.443
Overige leningen	490.272	534.448
	<b>32.591.003</b>	<b>24.504.071</b>
<i>Handelsportefeuille</i>		
Effecten	9.076.906	9.922.612
Overige beleggingen	493.615	839.461
	<b>9.570.521</b>	<b>10.762.073</b>
<b>Totaal gerealiseerde opbrengst beleggingen</b>	<b>101.802.511</b>	<b>90.929.580</b>

### 3 ONGEREALISEERDE OPBRENGST BELEGGINGEN

**7.760.513**      **4.394.883**

De ongerealiseerde opbrengst beleggingen heeft voornamelijk betrekking op de herwaardering en revaluatie van de handelsportefeuille effecten.

## Toelichting op de geconsolideerde winst- en verliesrekening

Bedragen in Surinaamse Dollars

	2017	2016
<b>4 OVERIGE BATEN</b>		
Verhuur onroerend goed	2.444.682	2.374.417
Interest spaarrekeningen	435.498	396.277
Provisie inkomsten	391.042	694.082
Diverse baten	7.058.355	3.026.867
<b>Totaal overige baten</b>	<b>10.329.577</b>	<b>6.491.643</b>

In de post 'Diverse baten' is onder andere opgenomen de opbrengst uit de verkoop van het terrein te Morgenstond door DSB-Assuria Vastgoed Maatschappij N.V.

	Suriname	Trinidad & Tobago	Guyana	2017	2016
<b>5 UITKERINGEN EN AFKOPEN</b>					
Schadeverzekeringen	191.524.954	33.011.707	4.061.248	228.597.909	215.401.758
Levensverzekeringen	52.550.386	27.706.706	311.049	80.568.141	79.602.081
<b>Totaal uitkeringen en afkopen</b>	<b>244.075.340</b>	<b>60.718.413</b>	<b>4.372.297</b>	<b>309.166.050</b>	<b>295.003.839</b>

<b>Schadeverzekeringen</b>					
Brand	13.180.058	5.875.466	221.412	19.276.936	11.711.726
Motor	33.215.835	23.380.620	2.049.326	58.645.781	59.740.284
Varia	3.459.570	3.755.621	1.790.511	9.005.702	7.582.177
Medisch	141.669.490	-	-	141.669.490	136.367.571
<b>Totaal</b>	<b>191.524.953</b>	<b>33.011.707</b>	<b>4.061.249</b>	<b>228.597.909</b>	<b>215.401.758</b>

<b>Levensverzekeringen</b>					
Rente-uitkeringen	39.519.309	-	-	39.519.309	32.931.662
Overlijden	3.743.737	6.753.391	255.360	10.752.488	8.574.671
Expiratie	5.179.635	8.495.310	-	13.674.945	10.487.812
Afkopen	4.107.704	12.458.006	55.689	16.621.399	27.607.936
<b>Totaal</b>	<b>52.550.385</b>	<b>27.706.707</b>	<b>311.049</b>	<b>80.568.141</b>	<b>79.602.081</b>

<b>6 MUTATIE VERZEKERINGSTECHNISCHE VOORZIENINGEN</b>					
Levensverzekeringen	71.418.802	-925.515	4.002.686	74.495.973	414.150.641
Schadeverzekeringen	22.701.637	-5.226.790	2.391.240	19.866.087	39.002.600
<b>Totaal mutatie verzekeringstechnische voorzieningen</b>	<b>94.120.439</b>	<b>-6.152.305</b>	<b>6.393.926</b>	<b>94.362.060</b>	<b>453.153.241</b>

## Toelichting op de geconsolideerde winst- en verliesrekening

Bedragen in Surinaamse Dollars

	Suriname	Trinidad & Tobago	Guyana	2017	2016
<b>7 BEDRIJFSKOSTEN</b>					
Salarissen en overige personeelskosten	44.591.066	19.822.300	2.900.526	67.313.892	57.697.495
Sociale lasten	8.228.194	-1.680.732	382.896	6.930.358	6.228.254
Overige kosten	58.602.377	17.330.954	3.863.602	79.796.933	62.248.988
Acquisitiekosten	26.077.253	4.462.079	2.721.544	33.260.876	25.953.775
<b>Totaal bedrijfskosten</b>	<b>137.498.890</b>	<b>39.934.601</b>	<b>9.868.568</b>	<b>187.302.059</b>	<b>152.128.512</b>

De negatieve sociale lasten bij Trinidad & Tobago betreft Gulf Insurance Ltd. inzake een vrijval van de pensioenverplichting.

### 8 WINSTDELING EN KORTINGEN

Omvangskortingen	6.298.477	-	21.514	6.319.991	5.564.480
Afschrijving rentestandskortingen	335.582	-	-	335.582	326.618
Aandeel in overrente	15.755.115	-	-	15.755.115	15.902.107
Winsttaandeel polishouders	2.966.262	-	-	2.966.262	3.556.277
<b>Totaal winstdeling en kortingen</b>	<b>25.355.436</b>	<b>-</b>	<b>21.514</b>	<b>25.376.950</b>	<b>25.349.482</b>

	2017	2016
<b>9 MUTATIE WERKNEMERSVOORZIENINGEN</b>		
Voorziening medische kosten actieve werknemers	1.365.163	-348.478
Voorziening medische kosten gepensioneerden	486.119	853.066
<b>Totaal mutatie werknemersvoorzieningen</b>	<b>1.851.282</b>	<b>504.588</b>

### 10 LATENTE BELASTINGEN

De latente belastingen bedragen SRD 6,0 miljoen (negatief) tegenover SRD 72,2 miljoen (positief) ultimo 2016.

Het negatief saldo wordt veroorzaakt door de compensabele verliezen over voorgaande jaren ad SRD 8,5 miljoen bij Gulf Insurance Ltd.

## Toelichting op de geconsolideerde winst- en verliesrekening

Bedragen in Surinaamse Dollars

### 11 RESULTAAT NÁ BELASTINGEN

Het resultaat ná belastingen voor de groep is als volgt samengesteld:

(- = verlies)

	Resultaat vóór belasting	Inkomsten- belasting	Latente belasting	2017	2016
<b>Suriname</b>					
Assuria Levensverzekering N.V.	30.586.178	9.669.255	1.341.769	19.575.154	94.198.859
Assuria Schadeverzekering N.V.	20.607.110	6.583.065	835.495	13.188.550	53.166.631
Assuria Medische Verzekering N.V.	-18.557.830	-	209.839	-18.767.669	-11.078.174
	<b>32.635.458</b>	<b>16.252.320</b>	<b>2.387.103</b>	<b>13.996.035</b>	<b>136.287.316</b>
<b>Trinidad &amp; Tobago</b>					
Gulf Insurance Ltd.	11.175.119	1.302.283	-8.481.968	18.354.804	7.900.694
Assuria Life (T&T) Ltd.	1.043.081	363.315	-	679.766	-2.578.722
	<b>12.218.200</b>	<b>1.665.598</b>	<b>-8.481.968</b>	<b>19.034.570</b>	<b>5.321.972</b>
<b>Guyana</b>					
Assuria General (GY) Inc.	4.189.484	1.597.781	109.673	2.482.030	1.033.892
Assuria Life (GY) Inc.	-423.378	2.017	-	-425.395	-988.203
	<b>3.766.106</b>	<b>1.599.798</b>	<b>109.673</b>	<b>2.056.635</b>	<b>45.689</b>
<b>Overige activiteiten (Suriname)</b>					
Assuria Beleggingsmaatschappij N.V.	5.657.997	20.296	-	5.637.701	5.884.239
DSB - Assuria Vastgoed Maatschappij N.V.	2.360.741	-64.093	64.093	2.360.741	-5.023.342
Aarvina Trading N.V.	-240.989	-	-	-240.989	-359.985
Assuria N.V.	-10.658.972	-	-	-10.658.972	-73.717.048
	<b>-2.881.223</b>	<b>-43.797</b>	<b>64.093</b>	<b>-2.901.519</b>	<b>-73.216.136</b>
<b>Totaal resultaat</b>	<b>45.738.541</b>	<b>19.473.919</b>	<b>-5.921.099</b>	<b>32.185.721</b>	<b>68.438.841</b>

De belastingen zijn berekend naar de fiscale regelgeving van de landen waar de verschillende ondernemingen gevestigd zijn.

## Vennootschappelijke balans per 31 december 2017

Bedragen in Surinaamse Dollars

	Noot	2017	2016
<b>Vaste activa</b>			
Goodwill	1	4.300.641	4.300.641
Aandelen in groepsmaatschappijen	2	401.696.754	371.665.143
Andere deelnemingen	3	58.736.314	71.542.122
Materiële vaste activa	4	1.700.749	1.135.399
Financiële beleggingen	5	21.200.000	15.258.996
<b>Totaal vaste activa</b>		<b>487.634.458</b>	<b>463.902.301</b>
<b>Vlottende activa</b>			
Vorderingen op groepsmaatschappijen	6	25.011.170	13.938.436
Overige vorderingen	7	20.836.492	9.532.216
Liquide middelen		2.724.862	4.665.381
<b>Totaal vlottende activa</b>		<b>48.572.524</b>	<b>28.136.033</b>
<b>Totaal activa</b>		<b>536.206.982</b>	<b>492.038.334</b>
<b>Passiva</b>			
<b>Eigen vermogen</b>			
Geplaatst en gestort aandelenkapitaal	8	655.380	655.380
Agio reserve		39.827	39.827
Herwaarderingsreserve	9	144.417.233	187.536.343
Overige reserve		-132.433.821	-63.877.818
Reserve deelneming		242.664.111	182.860.493
		<b>255.342.730</b>	<b>307.214.225</b>
<b>Langlopende schulden</b>			
Werknemersvoorzieningen	10	15.534.678	14.155.342
Langlopende schulden aan groepsmaatschappijen	11	87.890.000	95.453.063
<b>Totaal langlopende schulden</b>		<b>103.424.678</b>	<b>109.608.405</b>
<b>Kortlopende schulden</b>			
Schulden aan groepsmaatschappijen	12	166.142.953	65.872.700
Overige schulden	13	11.296.621	9.343.004
<b>Totaal kortlopende schulden</b>		<b>177.439.574</b>	<b>75.215.704</b>
<b>Totaal eigen vermogen en schulden</b>		<b>536.206.982</b>	<b>492.038.334</b>



## Vennootschappelijke winst- en verliesrekening over 2017

Bedragen in Surinaamse Dollars

	Noot	2017	2016
<b>Baten</b>			
Gerealiseerde opbrengst beleggingen		1.318.748	4.287.325
Management fee	1	19.913.994	6.693.838
Overige baten (- lasten)	2	-63.971	576.436
<b>Totaal baten</b>		<b>21.168.771</b>	<b>11.557.599</b>
<b>Lasten</b>			
Bedrijfskosten	3	30.832.744	24.485.594
Mutatie werknemersvoorzieningen		13.530	55.042
<b>Totaal lasten</b>		<b>30.846.274</b>	<b>24.540.636</b>
Valuta koerswinst (-verlies)		-981.469	-60.734.011
<b>Resultaat exclusief resultaat groepsmaatschappijen</b>		<b>-10.658.972</b>	<b>-73.717.048</b>
Nettowinst groepsmaatschappijen		41.108.691	141.576.158
<b>Netto resultaat inclusief resultaat groepsmaatschappijen</b>		<b>30.449.719</b>	<b>67.859.110</b>

## Mutatieoverzicht eigen vermogen Assuria N.V. per 31 december 2017

Bedragen in Surinaamse Dollars

	Aandelen kapitaal	Agio reserve	Her- waarderings reserve	Overige reserve	Reserve deelneming	Totaal
<b>Stand per 1 januari 2016</b>	<b>655.380</b>	<b>39.827</b>	<b>204.280.453</b>	<b>-11.658.020</b>	<b>111.824.210</b>	<b>305.141.851</b>
Slotdividend 2015	-	-	-	-8.192.251	-	-8.192.251
<b>Stand per 1 januari 2016</b> (ná resultaatbestemming)	<b>655.380</b>	<b>39.827</b>	<b>204.280.453</b>	<b>-19.850.271</b>	<b>111.824.210</b>	<b>296.949.600</b>
Correctie AT1 DSB	-	-	-8.890.283	-	-	-8.890.283
<b>Herleide stand per 1 januari 2016</b> (ná resultaatbestemming)	<b>655.380</b>	<b>39.827</b>	<b>195.390.170</b>	<b>-19.850.271</b>	<b>111.824.210</b>	<b>288.059.317</b>
Onverdeeld resultaat boekjaar	-	-	-	67.859.112	141.576.159	209.435.270
Dividend	-	-	-	-	-9.017.964	-9.017.964
<i>Toevoeging uit het resultaat boekjaar</i>	-	-	-	<i>67.859.112</i>	<i>132.558.194</i>	<i>200.417.306</i>
Mutatie reserve deelneming	-	-	-	-132.558.194	-	-132.558.194
Interimdividend 2016	-	-	-	24.799.310	-26.765.450	-1.966.140
Herwaardering andere deelnemingen 2016	-	-	-84.183.964	-	-	-84.183.964
Ongerealiseerde hedge valutakoersresultaten	-	-	-	-	70.310	70.310
Gerealiseerde herwaardering onroerend goed	-	-	-235.137	235.137	-	-
Ongerealiseerde herwaardering a.g.v hertaxatie onroerend goed	-	-	32.493.854	-	-	32.493.854
Ongerealiseerde herwaardering vastgoed-beleggingen DAVG	-	-	49.184.222	-	-49.184.222	-
Ongerealiseerde herwaardering a.g.v hertaxatie onroerend goed DAVG	-	-	1.798.410	-	-	1.798.410
Aanpassing belastinglatentie DAVG	-	-	-	-	-578.445	-578.445
Overige (m.n. translatieverschillen)	-	-	-6.911.212	-4.362.911	14.935.896	3.661.773
<b>Stand per 31 december 2016</b>	<b>655.380</b>	<b>39.827</b>	<b>187.536.343</b>	<b>-63.877.818</b>	<b>182.860.493</b>	<b>307.214.225</b>
	<b>Aandelen kapitaal</b>	<b>Agio reserve</b>	<b>Her- waarderings reserve</b>	<b>Overige reserve</b>	<b>Reserve deelneming</b>	<b>Totaal</b>
<b>Stand per 1 januari 2017</b>	<b>655.380</b>	<b>39.827</b>	<b>187.536.343</b>	<b>-63.877.818</b>	<b>182.860.493</b>	<b>307.214.225</b>
Slotdividend 2016	-	-	-	-9.022.505	-	-9.022.505
<b>Stand per 1 januari 2017</b> (ná resultaatbestemming)	<b>655.380</b>	<b>39.827</b>	<b>187.536.343</b>	<b>-72.900.323</b>	<b>182.860.493</b>	<b>298.191.720</b>
Onverdeeld resultaat boekjaar	-	-	-	30.449.719	41.108.691	71.558.410
Dividend deelnemingen	-	-	-	-	-20.376.707	-20.376.707
<i>Toevoeging uit het resultaat boekjaar</i>	-	-	-	<i>30.449.719</i>	<i>20.731.984</i>	<i>51.181.703</i>
Mutatie reserve deelneming	-	-	-	-20.731.984	-	-20.731.984
Interimdividend 2017	-	-	-	-2.095.550	-	-2.095.550
Herwaardering andere deelnemingen	-	-	-12.805.808	-	-	-12.805.808
Herwaardering onroerende goederen DAVG	-	-	-4.509.685	-	-	-4.509.685
Gerealiseerde herwaardering onroerend goed	-	-	-368.345	-	-	-368.345
Inkoop eigen aandelen bij DSB	-	-	-	-62.327.192	-	-62.327.192
Gerealiseerde herwaardering verkoop pand Henck Arronstraat 5-7	-	-	-26.318.928	-	26.318.928	-
Kapitaalinjectie Assuria Medische verzekering N.V.	-	-	-	-5.000.000	5.000.000	-
Kapitaalinjectie Assuria Life (GY) Inc.	-	-	-	-410.400	410.400	-
Uitbreiding aandelen DAVG	-	-	-	-	10.000.000	10.000.000
Overige (w.o. translatieverschillen)	-	-	883.656	581.909	-2.657.694	-1.192.129
<b>Stand per 31 december 2017</b>	<b>655.380</b>	<b>39.827</b>	<b>144.417.233</b>	<b>-132.433.821</b>	<b>242.664.111</b>	<b>255.342.730</b>

## Waarderingsgrondslagen bij de **vennootschappelijke balans en winst- en verliesrekening**

De grondslagen voor waardering en resultaatbepaling zoals beschreven bij de geconsolideerde balans en winst- en verliesrekening, zijn eveneens van toepassing op de vennootschappelijke balans en winst- en verliesrekening.

Vorderingen op respectievelijk schulden aan groepsmaatschappijen zijn afzonderlijk in de balans opgenomen.

Wijzigingen in de balanswaarde als gevolg van mutaties in de herwaarderingsreserve van de deelnemingen worden in de herwaarderingsreserve verantwoord.

Mutaties in de balanswaarde van de deelnemingen als gevolg van verantwoorde resultaten van de deelnemingen worden als resultaat in de winst- en verliesrekening ver-

antwoord. Dit resultaat wordt na aftrek van dividend aan de 'Reserve deelneming' toegevoegd.

Deelnemingen in vreemde valuta worden omgerekend tegen de wisselkoers per balansdatum, zoals genoteerd door de Centrale Bank van Suriname. Deelnemingen worden gewaardeerd tegen het belang in de vermogenswaarde.

Koersverschillen op deelnemingen worden ten gunste of ten laste van het vermogen geboekt.

Andere wijzigingen in de waardering van de buitenlandse deelnemingen, voor zover niet het gevolg van kapitaalwijzigingen, worden verantwoord in de "Overige reserve".

## Toelichting op de vennootschappelijke balans

Bedragen in Surinaamse Dollars

	2017	2016
<b>1 GOODWILL</b>		
Stand per 1 januari	4.300.641	2.783.735
Mutaties lopend jaar	-	1.516.906
<b>Stand per 31 december</b>	<b>4.300.641</b>	<b>4.300.641</b>

De goodwill vloeit voort uit de overname van Mega Insurance Ltd. en Gulf Insurance Ltd. Jaarlijks wordt geëvalueerd of een afwaardering op de goodwill moet plaatsvinden.

### 2 AANDELEN IN GROEPSMAATSCHAPPIJEN

<b>Balanswaarde begin van het jaar</b>	<b>371.665.143</b>	<b>199.664.486</b>
Resultaat (onverdeeld) boekjaar	41.108.691	141.576.158
Dividend deelnemingen 2017	-20.376.707	-35.783.414
Kapitaalinjectie Assuria Life (GY) Inc. & Assuria General (GY) Inc.	410.400	2.478.735
Ongerealiseerd hedge valutakoersresultaat	-	70.310
Mutatie herwaardering onroerende goederen	-	32.493.854
Mutatie herwaardering onroerende goederen DAVG	-4.509.685	1.798.410
Uitbreiding aandelen DAVG	10.000.000	-
Aandelen emissie Assuria Medische verzekering N.V.	5.000.000	-
Aanpassing belastinglatentie DAVG	-	-578.445
Overige (m.n. translatieverschillen)	-1.601.088	29.945.049
<b>Balanswaarde einde van het boekjaar</b>	<b>401.696.754</b>	<b>371.665.143</b>

De mutaties in de netto-vermogenswaarde van de werkmaatschappijen zijn als volgt:

Bedragen in duizenden Surinaamse Dollars

	1 jan. 2017	Resultaat ná belasting Onverdeeld	Dividend	Herwaardering onroerende goederen	Overige (inclusief kapitaal- injectie & aan- delen emissie)	31 dec. 2017
Levensverzekering N.V.	106.249	19.575	-12.941	-	-	112.883
Schadeverzekering N.V.	84.530	13.189	-7.525	-	-	90.194
Medische Verzekering N.V.	20.147	-18.768	-	-	4.997	6.376
Gulf Insurance Ltd.	52.104	18.355	-	-	-1.503	68.956
Assuria Life (T&T) Ltd.	21.670	680	-	-	257	22.607
Assuria General (GY) Inc.	3.915	2.482	-	-	39	6.436
Assuria Life (GY) Inc	598	-425	-	-	562	735
Beleggingsmaatschappij N.V.	84.422	5.638	-	-	-	90.060
DSB-Assuria Vastgoed Mij. N.V.	-4.418	2.361	-	-8.843	14.651	3.751
Aarvina Trading N.V.	5.043	-241	-	-	-	4.802
<b>Totaal werkmaatschappijen</b>	<b>374.259</b>	<b>42.845</b>	<b>-20.466</b>	<b>-8.843</b>	<b>19.003</b>	<b>406.798</b>
Minderheidsbelang	2.594	1.736	-89	-4.333	5.193	5.102
<b>Balanswaarde per</b>	<b>371.665</b>	<b>41.109</b>	<b>-20.377</b>	<b>-4.510</b>	<b>13.810</b>	<b>401.697</b>

## Toelichting op de vennootschappelijke balans

Bedragen in Surinaamse Dollars

	2017	2016
<b>3 ANDERE DEELNEMINGEN</b>	<b>58.736.314</b>	<b>71.542.122</b>

Het totaal aandelenpakket van Assuria N.V. omvat 4.477.048 aandelen in De Surinaamsche Bank N.V., hetgeen gelijk is aan 44% van het geplaatst aandelenkapitaal. Het dividend wordt op kasbasis verantwoord in het resultaat. Deze post betreft uitsluitend De Surinaamsche Bank N.V.

### 4 MATERIËLE VASTE ACTIVA

Onder deze post is opgenomen de computer hardware van de Assuria groep. De materiële vaste activa wordt opgenomen tegen de aanschafkosten verminderd met de lineaire afschrijvingen op basis van de geschatte economische levensduur. Deze levensduur is gesteld op 5 jaar. De afschrijvingen worden doorbelast aan de werkmaatschappijen. Het verloop van deze post is als volgt:

<b>Stand per 1 januari</b>	<b>1.135.399</b>	<b>1.244.083</b>
Investerings/ desinvestering	1.155.343	391.068
	<b>2.290.742</b>	<b>1.635.151</b>
Afschrijvingen	-589.993	-499.752
<b>Boekwaarde per 31 december</b>	<b>1.700.749</b>	<b>1.135.399</b>

<b>5 FINANCIËLE BELEGGINGEN</b>	<b>21.200.000</b>	<b>15.258.996</b>
---------------------------------	-------------------	-------------------

Onder deze post is onder andere opgenomen de in 2017 uitgezette termijn deposito's van totaal SRD 21,2 miljoen. Tevens is in 2017 de achtergestelde lening van USD 2,0 miljoen verstrekt aan Gulf Insurance Ltd. algeheel afgelost.

### 6 VORDERINGEN OP GROEPSMAATSCHAPPIJEN

De vorderingen op groepsmaatschappijen betreffen de rekening-courant vorderingen. Voor vorderingen in SRD wordt 6% intercompany interest in rekening gebracht en voor vorderingen in vreemde valuta 2%.

### 7 OVERIGE VORDERINGEN

Onder deze post is onder andere opgenomen de te ontvangen dividend van de deelnemingen voor circa SRD 20,4 miljoen.

### 8 AANDELENKAPITAAL

Het maatschappelijk kapitaal bestaat uit 8.000.000 gewone aandelen van SRD 0,10 nominaal waarvan geplaatst en volgestort 6.553.801 aandelen (2016: 6.553.801).

### 9 HERWAARDERINGSRESERVE

<b>Stand begin van het jaar</b>	<b>187.536.343</b>	<b>204.280.453</b>
Herwaardering deelneming DSB N.V.	-12.805.808	-99.985.557
Herwaardering a.g.v hertaxatie onroerende goederen	-	34.292.363
Herwaardering vastgoedbeleggingen DAVG	-	49.184.221
Herwaardering a.g.v vervreemden onroerende goederen	-30.313.302	-235.137
<b>Stand eind van het jaar</b>	<b>144.417.233</b>	<b>187.536.343</b>

## Toelichting op de **vennootschappelijke balans**

Bedragen in Surinaamse Dollars

	2017	2016
<b>10 WERKNEMERSVOORZIENINGEN</b>		
Deze post is als volgt samengesteld:		
Voorziening pensioenverplichtingen	140.823	209.043
Voorziening medische kosten voor werknemers in actieve dienst	10.065.367	8.700.204
Voorziening medische kosten voor gepensioneerden	5.328.488	5.246.095
<b>Totaal werknemersvoorzieningen</b>	<b>15.534.678</b>	<b>14.155.342</b>

De werknemersvoorzieningen worden jaarlijks actuariel vastgesteld.

### Voorziening pensioenverplichtingen

Voor de backservice-verplichtingen die voortvloeien uit de toekomstige verbetering van de pensioenregeling voor de werknemers in Suriname wordt indien nodig additioneel een voorziening gevormd. Deze voorziening bedraagt ultimo 2017 SRD 0,1 miljoen (2016: SRD 0,2 miljoen).

### Voorziening medische kosten voor werknemers in actieve dienst

Krachtens de collectieve arbeidsovereenkomst maken de gepensioneerde werknemers en hun gezinsleden aanspraak op geneeskundige verzorging. Ter financiering van deze aanspraken wordt de voorziening gedurende de actieve dienstperiode van de medewerker gevormd. De totale verplichting uit hoofde van deze aanspraken wordt jaarlijks actuariel vastgesteld. Voor 2017 is er een dotatie van SRD 1,4 miljoen (2016: SRD 0,3 miljoen).

### Voorziening medische kosten voor gepensioneerden

Deze voorziening is gevormd ter financiering van de aanspraken op medische verzorging voor de gepensioneerde werknemers en hun gezinsleden. Deze voorziening is actuariel berekend en voor 2017 is er een dotatie van SRD 0,5 miljoen (dotatie in 2016: SRD 0,9 miljoen).

## 11 LANGLOPENDE SCHULDEN AAN GROEPSMAATSCHAPPIJEN

- Leningen verstrekt door Assuria Levensverzekering N.V.	69.090.000	76.740.563
- Leningen verstrekt door Assuria Schadeverzekering N.V.	18.800.000	18.712.500
<b>Totaal langlopende schulden aan groepsmaatschappijen</b>	<b>87.890.000</b>	<b>95.453.063</b>

### De verstrekte leningen houden verband met:

- Acquisitie & versterking eigen vermogen Gulf Insurance Ltd.	(i)	50.290.000	58.028.063
- Acquisitie & kapitaalinjectie Assuria Life (T&T) Ltd.	(ii)	37.600.000	37.425.000
<b>Totaal langlopende schulden aan groepsmaatschappijen</b>		<b>87.890.000</b>	<b>95.453.063</b>

### (i) Acquisitie & versterking eigen vermogen Gulf Insurance Ltd.

*Acquisitie van deelnemingen Gulf Insurance Ltd.*

- 26 juni 2013: door Assuria Levensverzekering N.V. is een lening verstrekt ter financiering van de aankoop van 100% van de aandelen Gulf Insurance Ltd. De hoofdsom bedraagt USD 4.687.500 en is verstrekt tegen een rentevoet van 6% per jaar. De interest wordt jaarlijks voldaan vanaf 26 juni 2014. De lening is elk moment aflosbaar.

*Versterking van het eigen vermogen van Gulf Insurance Ltd.*

- 18 december 2013: door Assuria Levensverzekering N.V. is een lening verstrekt ter financiering van de versterking van het eigen



## Toelichting op de vennootschappelijke balans

Bedragen in Surinaamse Dollars

vermogen van Gulf Insurance Ltd. De hoofdsom bedraagt USD 2,0 miljoen en is verstrekt tegen een rentevoet van 6,5% per jaar. De interest wordt jaarlijks voldaan vanaf 18 december 2014. De lening is elk moment aflosbaar.

### (ii) Acquisitie & kapitaalinjectie Assuria Life (T&T) Ltd.

*Acquisitie Assuria Life (T&T) Ltd.*

- Effectief per januari 2015 is Assuria Life (T&T) Ltd. overgenomen. Ter financiering is een lening verstrekt door Assuria Levensverzekering N.V. ten bedrage van USD 2,5 miljoen tegen een rentevoet van 6,5% per jaar.

*Kapitaalsinjectie Assuria Life (T&T) Ltd.*

- 14 december 2015: Door Assuria Schadeverzekering N.V. is een lening verstrekt met een hoofdsom van USD 2,5 miljoen tegen een rentevoet van 6,5%. Deze lening is verstrekt ten behoeve van een kapitaalinjectie in Assuria Life (T&T) Ltd.

	2017	2016
<b>12 SCHULDEN AAN GROEPSMAATSCHAPPIJEN</b>		
Financiering ter belegging in termijndeposito's	20.304.000	-
Financiering aankoop aandelen Assuria N.V.	62.327.192	-
Overige schulden aan groepsmaatschappijen	83.511.761	65.872.700
<b>Totaal schulden aan groepsmaatschappijen</b>	<b>166.142.953</b>	<b>65.872.700</b>

*Financiering ter belegging in termijndeposito's*

Per juli 2017 is een lening verstrekt door Assuria Levensverzekering N.V. ter belegging in termijn deposito's.

De hoofdsom bedraagt USD 2,7 miljoen tegen een rentevoet van 5% per jaar. De interest wordt jaarlijks voldaan vanaf 1 juli 2018. De lening is elk moment aflosbaar.

*Financiering aankoop aandelen Assuria N.V.*

In maart 2017 zijn door Assuria Schadeverzekering N.V. middelen beschikbaar gesteld voor de aankoop van eigen aandelen Assuria N.V. van De Surinaamsche Bank N.V. Op dit voorschot wordt geen interest in rekening gebracht.

*Overige schulden aan groepsmaatschappijen*

Deze post betreft schulden in rekening-courant. Voor schulden in SRD wordt 6% intercompany interest in rekening gebracht en voor schulden in vreemde valuta 2%.

<b>13 OVERIGE SCHULDEN</b>	<b>11.296.621</b>	<b>9.343.004</b>
----------------------------	-------------------	------------------

Hieronder zijn opgenomen te betalen dividend en overige kortlopende schulden.

# Toelichting op de **vennootschappelijke winst- en verliesrekening**

Bedragen in Surinaamse Dollars

	2017	2016
--	------	------

## 1 MANAGEMENT FEE

Bij Assuria N.V. worden kosten doorbelast in de vorm van een management fee, welke voor 2017 is aangepast.

## 2 OVERIGE BATEN (- LASTEN)

Het negatieve saldo van de overige baten (- lasten) wordt veroorzaakt door de afboeking van de belegging in Insync Reinsurance Intermediaries Inc. als gevolg van de liquidatie. Het saldo van deze belegging bedroeg USD 29.420.

## 3 BEDRIJFSKOSTEN

Salarissen en overige personeelskosten	15.619.773	12.562.419
Sociale lasten	3.696.740	1.221.318
Interestlasten (-baten)	7.860.223	7.748.020
Overige kosten	3.656.008	2.953.837
<b>Totaal bedrijfskosten</b>	<b>30.832.744</b>	<b>24.485.594</b>

Evenals in 2016 is er niet gedoteerd aan de voorziening pensioenkosten.

De interestlasten hebben betrekking op de opgenomen leningen in verband met onder andere de acquisitie van en kapitaalinjectie in de deelneming Assuria Life (T&T) Ltd., alsook de acquisitie en financiering van de versterking van het eigen vermogen van de deelneming Gulf Insurance Ltd. en de financiering ter belegging in termijndeposito's.

## Overige gegevens

### Gebeurtenissen ná balansdatum

Per april 2018 is besloten het vermogen van DAVG te versterken. De interestverplichtingen aan De Surinaamsche Bank N.V. per 31 maart 2018 worden omgezet naar eigen vermogen. Naar de huidige aandelenverhouding zal ook Assuria N.V. haar interestvorderingen per 31 maart 2018 alsmede een deel van de leensom omzetten naar eigen vermogen.

### Earnings per share

#### *Geplaatst en gestort aandelenkapitaal*

De nettowinst, dividend en het eigen vermogen worden per aandeel gepresenteerd door het totaal bedrag te delen door het aantal uitstaande aandelen gedurende de periode. Het aantal geplaatste aandelen bedraagt 6.553.801. Onderstaand worden de cijfers per aandeel van nominaal SRD 0,10 weergegeven:

	2017	2016
Nettowinst	4.91	10.44
Dividend	1.85	1.85
Eigen vermogen (vóór voorstel resultaatbestemming)	39.74	47.27
Beurskoers ultimo	94.20	94.75

### Informatie over verbonden partijen

#### *Raad van Commissarissen*

De beloning aan commissarissen van de vennootschap wordt vastgesteld op de jaarlijkse algemene vergadering van aandeelhouders. In 2017 bedroeg de totale beloning aan commissarissen SRD 204.000.

#### *Management*

De remuneratie van de directie wordt vastgesteld door de Raad van Commissarissen. De beloning bestaat uit een vast salaris en een bonus, gebaseerd op het resultaat van het bedrijf.

#### *Verbonden partijen*

De transacties met de dochtermaatschappijen en deelnemingen en hun directie en commissarissen zijn aangegaan onder normale marktomstandigheden.

### Voorstel voor resultaatbestemming

Overeenkomstig artikel 10 van de statuten van Assuria N.V. is de winst ter beschikking van de Algemene Vergadering van Aandeelhouders.

Voorgesteld wordt om van de nettowinst ter verdeling ad SRD 30.449.719 een bedrag van SRD 19.680.922 te bestemmen voor de reserve. Tevens stellen wij voor het dividend vast te stellen op SRD 10.768.797, zijnde SRD 1,85 per aandeel van SRD 0,10 nominaal. Aan interimdividend is reeds betaalbaar gesteld een bedrag van SRD 2.095.550 zijnde SRD 0,36 per aandeel. Als slotdividend resteert derhalve SRD 8.673.247, zijnde SRD 1,49 per aandeel.

### Medewerkers

Het aantal medewerkers in dienst naar geslacht bedroeg ultimo 2017:

Totaal overzicht op geografische ligging	Suriname	Trinidad & Tobago	Guyana	2017	2016
Vrouwen	169	86	27	282	271
Mannen	89	30	12	131	127
<b>Totaal</b>	<b>258</b>	<b>116</b>	<b>39</b>	<b>413</b>	<b>398</b>

## Overige gegevens

### CONTROLEVERKLARING VAN DE ONAFHANKELIJKE ACCOUNTANT

Aan: de aandeelhouders van Assuria N.V.

#### A. Verklaring over de in het jaarverslag opgenomen jaarrekening 2017

##### Ons oordeel

Wij hebben de in dit jaarverslag op pagina 41 tot en met 77 opgenomen jaarrekening 2017 van Assuria N.V. te Paramaribo gecontroleerd.

Naar ons oordeel geeft de in dit jaarverslag opgenomen jaarrekening een getrouw beeld van de grootte en de samenstelling van het vermogen van Assuria N.V. per 31 december 2017 en van het resultaat en kasstromen over 2017 in overeenstemming met algemeen aanvaarde grondslagen voor financiële verslaggeving.

De jaarrekening bestaat uit:

1. de geconsolideerde en vennootschappelijke balans per 31 december 2017;
2. de volgende overzichten over 2017:  
de geconsolideerde en vennootschappelijke winst- en verliesrekening, het geconsolideerd kasstroomoverzicht en het geconsolideerd mutatieoverzicht groepsvermogen over 2017; en
3. de toelichting met een overzicht van de gehanteerde grondslagen voor financiële verslaggeving en andere toelichtingen.

##### De basis voor ons oordeel

Wij hebben onze controle uitgevoerd in overeenstemming met internationale controlestandaarden (International Standard on Auditing) uitgevaardigd door de International Federation of Accountants (IFAC). Onze verantwoordelijkheden op grond hiervan zijn beschreven in de sectie 'Onze verantwoordelijkheden voor de controle van de jaarrekening'.

Wij zijn onafhankelijk van Assuria N.V. zoals vereist door de opdracht relevante onafhankelijkheidsregels. Wij vinden dat de door ons verkregen controle-informatie voldoende en geschikt is als basis voor ons oordeel.

#### B. Verklaring over de in het jaarverslag opgenomen andere informatie

Naast de jaarrekening en onze controleverklaring daarbij, omvat het jaarverslag andere informatie, die bestaat uit 'het verslag van de hoofddirectie'.

Op grond van onderstaande werkzaamheden zijn wij van mening dat de andere informatie met de jaarrekening verenigbaar is en geen materiële afwijkingen bevat.

Wij hebben de andere informatie gelezen en hebben op basis van onze kennis en ons begrip, verkregen vanuit de jaarrekeningcontrole of anderszins, overwogen of de andere informatie materiële afwijkingen bevat. Deze werkzaamheden hebben niet dezelfde diepgang als onze controlewerkzaamheden.

#### C. Beschrijving van verantwoordelijkheden met betrekking tot de jaarrekening

##### Verantwoordelijkheden van de directie voor de jaarrekening

De directie is verantwoordelijk voor het opmaken en getrouw weergeven van de jaarrekening in overeenstemming met algemeen aanvaarde grondslagen voor financiële verslaggeving. In dit kader is de directie verantwoordelijk voor een zodanige interne beheersing die de directie noodzakelijk acht om het opmaken van de jaarrekening mogelijk te maken zonder afwijkingen van materieel belang als gevolg van fouten of fraude.

Bij het opmaken van de jaarrekening moet de directie afwegen of de onderneming in staat is om haar werkzaamheden in continuïteit voort te zetten. Op grond van genoemd verslaggevingsstelsel moet de directie de jaarrekening opmaken op basis van de continuïteitsveronderstelling, tenzij de directie het voornemen heeft om de vennootschap te liquideren of de bedrijfsactiviteiten te beëindigen of als beëindiging het enige realistische alternatief is.

## Overige gegevens

De directie moet gebeurtenissen en omstandigheden waardoor gereede twijfel zou kunnen bestaan of de onderneming haar bedrijfsactiviteiten in continuïteit kan voortzetten, toelichten in de jaarrekening.

### Onze verantwoordelijkheden voor de controle van de jaarrekening

Onze verantwoordelijkheid is het zodanig plannen en uitvoeren van een controleopdracht dat wij daarmee voldoende en geschikte controle-informatie verkrijgen voor het door ons af te geven oordeel.

Onze controle is uitgevoerd met een hoge mate maar geen absolute mate van zekerheid waardoor het mogelijk is dat wij tijdens onze controle niet alle materiële fouten en fraude ontdekken.

Afwijkingen kunnen ontstaan als gevolg van fraude of fouten en zijn materieel indien redelijkerwijs kan worden verwacht dat deze, afzonderlijk of gezamenlijk, van invloed kunnen zijn op de economische beslissingen die gebruikers op basis van deze jaarrekening nemen. De materialiteit beïnvloedt de aard, timing en omvang van onze controlewerkzaamheden en de evaluatie van het effect van onderkende afwijkingen op ons oordeel.

Wij hebben deze accountantscontrole professioneel kritisch uitgevoerd en hebben waar relevant professionele oordeelsvorming toegepast in overeenstemming met internationale controlestandaarden, ethische voorschriften en de onafhankelijkheidseisen. Onze controle bestond onder andere uit:

- het identificeren en inschatten van de risico's dat de jaarrekening afwijkingen van materieel belang bevat als gevolg van fouten of fraude, het in reactie op deze risico's bepalen en uitvoeren van controlewerkzaamheden en het verkrijgen van controle-informatie die voldoende en geschikt is als basis voor ons oordeel. Bij fraude is het risico dat een afwijking van materieel belang niet ontdekt wordt groter dan bij fouten. Bij fraude kan sprake zijn van samenspanning, valsheid in geschrifte, het opzettelijk nalaten transacties vast te leggen, het opzettelijk verkeerd voorstellen van zaken of het doorbreken van de interne beheersing;

- het verkrijgen van inzicht in de interne beheersing die relevant is voor de controle met als doel controlewerkzaamheden te selecteren die passend zijn in de omstandigheden. Deze werkzaamheden hebben niet als doel om een oordeel uit te spreken over de effectiviteit van de interne beheersing van de entiteit;
- het evalueren van de geschiktheid van de gebruikte grondslagen voor financiële verslaggeving en het evalueren van de redelijkheid van schattingen door de directie en de toelichtingen die daarover in de jaarrekening staan;
- het vaststellen dat de door de directie gehanteerde continuïteitsveronderstelling aanvaardbaar is. Tevens het op basis van de verkregen controle-informatie vaststellen of er gebeurtenissen en omstandigheden zijn waardoor gereede twijfel zou kunnen bestaan of de onderneming haar bedrijfsactiviteiten in continuïteit kan voortzetten. Als wij concluderen dat er een onzekerheid van materieel belang bestaat, zijn wij verplicht om aandacht in onze controleverklaring te vestigen op de relevante gerelateerde toelichtingen in de jaarrekening. Als de toelichtingen inadequaat zijn, moeten wij onze verklaring aanpassen. Onze conclusies zijn gebaseerd op de controle-informatie die verkregen is tot de datum van onze controleverklaring. Toekomstige gebeurtenissen of omstandigheden kunnen er echter toe leiden dat een onderneming haar continuïteit niet langer kan handhaven;
- het evalueren van de presentatie, structuur en inhoud van de jaarrekening en de daarin opgenomen toelichtingen; en
- het evalueren of de jaarrekening een getrouw beeld geeft van de onderliggende transacties en gebeurtenissen.

Gegeven onze eindverantwoordelijkheid voor het oordeel zijn wij verantwoordelijk voor de aansturing van, het toezicht op en de uitvoering van de groepscontrole. In dit kader hebben wij de aard en omvang bepaald van de uit te voeren werkzaamheden voor de groepsonderdelen. Bepalend hierbij zijn de omvang en/of het risicoprofiel van de groepsonderdelen of de activiteiten. Op grond hiervan

## Overige gegevens

hebben wij de groepsonderdelen geselecteerd waarbij een controle van de volledige financiële informatie noodzakelijk was.

Wij communiceren met de met governance belaste personen onder andere over de geplande reikwijdte en timing van de controle en over de significante bevindingen die uit onze controle naar voren zijn gekomen, waaronder even-

tuele significante tekortkomingen in de interne beheersing.

Paramaribo, 8 juni 2018

**BDO Assurance N.V.**  
w.g. W.K. Achthoven RA



## Bijlage 1

### Kerngegevens Surinaamse Effectenbeurs

Gegevens per fonds in 2017

Fonds	Nominale waarde per stuk	Omzetten aantal	Omzet effectief	Slotkoers ultimo	
				2017	2016
	in SRD		in SRD	in SRD	in SRD
Assuria N.V.	0,10	640	60,470	94,20	94,75
C.I.C. N.V.	0,10	-	-	11,00	11,00
DSB N.V.	0,10	499	24,725	47,75	52,00
Elgawa N.V.	10,00	-	-	151,50	151,50
Hakrinbank N.V.	0,15	63	25,699	408,00	408,00
Self Reliance N.V.	0,01	55	3,413	62,40	65,50
Surinaamse Brouwerij N.V.	5,00	-	-	2.700,00	2.700,00
Torarica N.V.	0,10	230	18,400	80,00	80,00
Varossieau Suriname N.V.	0,10	2,900	118,500	41,50	38,00
VSH Foods	0,10	-	-	17,00	17,00
VSH United	0,01	-	-	72,00	72,00
<b>Totaal officieel genoteerd (in SRD)</b>		<b>4.387</b>	<b>251.207</b>		
Staatsolie Obligatie (in USD)	\$100,00	1.434	144.400	\$102,00	\$100,00
<b>Totaal officieel genoteerd</b>		<b>5.821</b>			

#### Beursindex

Ultimo 2013	8.431
Ultimo 2014	9.582
Ultimo 2015	8.952
Ultimo 2016	9.661
Ultimo 2017	9.531

## Thema:

# Uw grootste liefde ... uw kostbaarste bezit

ASSURED



Dromen, wensen ... allemaal hebben we verwachtingen van het leven. Kleine dromen worden grote dromen, en groeien uit tot wensen: voor de liefde, een huis, een carrière.

Wanneer wensen plannen worden, zetten we ons zo goed mogelijk in om te zorgen voor dat wat we hebben bereikt en ons zo dierbaar is: ons gezin, ons huis, onze carrière. Maar wat als niet alles gaat zoals we willen? Als óns welzijn en daardoor dat van onze grootste liefdes in gevaar komt?

Het leven geeft helaas geen garanties. Assuria biedt u wel de nodige zekerheid. Middels een serie commercials beelden wij onze betrokkenheid bij uw wensen, uw dromen en uw plannen, uit. In dit verslag ziet u onder andere enkele foto's hiervan.

Wij van Assuria zullen er alles aan doen om uw grootste liefde – uw kostbaarste bezit – te beschermen. Omdat liefde niet te koop is, **zekerheid wél**.

# Kwaliteitsbeleid Assuria

Assuria verzekert haar klanten levering van kwaliteitsproducten en kwaliteitsservice conform hun wensen, binnen haar algemene beleid en de algemene leveringsvoorwaarden.

Het kwaliteitssysteem, toegewijde en gekwalificeerde medewerkers staan garant voor continue kwaliteitsverbeteringen.

Assuria:

- leeft alle Wet- en Regelgeving en de eigen bedrijfsprocedures na;
- communiceert het kwaliteitsbeleid door aan alle medewerkers en biedt ondersteuning aan de uitvoering hiervan;
- stelt de middelen beschikbaar om de processen effectief en efficiënt uit te voeren;
- staat altijd open voor ideeën om de kwaliteit te verbeteren.

Grafische vormgeving: Claudett de Bruin - I.D. Graphic Design

Fotografie: Helio Phoeli; collectie Assuria

Druk: Drukkerij Leo Victor N.V.

